



Ocena zasobów pomocy społecznej

Autorzy:
Powiatowe Centrum Pomocy Rodzinie
w Policach



SPIS TREŚCI

STRONA

| | | |
|-----|--|----|
| 1 | Wprowadzenie | 3 |
| 2 | Dane o sytuacji demograficznej i społecznej | 3 |
| 3 | Dane o korzystających z pomocy i wsparcia | 11 |
| 3.1 | Dane o korzystających z pomocy i wsparcia POWIAT - ZADANIA PCPR ORAZ MOPR | 19 |
| 4 | Inne rodzaje pomocy i świadczeń | 26 |
| 5 | Zasoby instytucjonalne pomocy i wsparcia | 26 |
| 6 | Kadra jednostki organizacyjnej pomocy społecznej | 35 |
| 6.1 | Zatrudnienie pomocnicze w jednostce organizacyjnej pomocy społecznej | 38 |
| 6.2 | Zespoły pracy socjalnej i integracji społecznej w jednostce pomocy społecznej | 38 |
| 7 | Środki finansowe na wydatki w pomocy społecznej i innych obszarach polityki społecznej w budżecie jednostki samorządu terytorialnego | 38 |
| 8 | Aktywność projektowo-konkursowa jednostki organizacyjnej pomocy społecznej | 41 |
| 9 | Współpraca z organizacjami pozarządowymi - zadania zlecone w obszarze pomocy i wsparcia | 41 |
| 10 | Wnioski końcowe | 42 |

1. Wprowadzenie

Zgodnie z art. 16a ustawy z 12 marca 2004 r. o pomocy społecznej gmina i powiat oraz samorząd województwa zobowiązani są do sporządzenia corocznie oceny zasobów pomocy społecznej w oparciu o analizę lokalnej sytuacji społeczno-demograficznej, która w szczególności winna obejmować: infrastrukturę, kadre, organizacje pozarządowe, nakłady finansowe ponoszone na zadania pomocy społecznej oraz informacje o osobach i rodzinach korzystających z pomocy społecznej. Niniejsza analiza opisuje ww. sytuację w powiecie polickim. Jest to powiat ziemski, leżący w województwie zachodniopomorskim. Powiat Policki graniczy z powiatami: powiatem goleniowskim (poprzez Odrę) powiatem gryfińskim (przez Dolinę Dolnej Odry) miastem Szczecin (miasto na prawach. Siedzibą powiatu jest miasto Police. Powierzchnia powiatu polickiego wynosi 665 km² co stanowi 2,9 % powierzchni województwa, 0,21% powierzchni kraju. Gęstość zaludnienia w powiecie polickim wynosi 130 osób na 1 km², w województwie 74 osoby na 1km², w kraju 124 osoby na km². Poniżej prezentujemy szczegółowe dane o: sytuacji demograficznej, rynku pracy, infrastrukturze społecznej, korzystających z pomocy i wsparcia, świadczeniach pomocy społecznej, zasobach instytucjonalnych pomocy i wsparcia, kadrze pomocy społecznej, środkach finansowych na wydatki w pomocy społecznej i innych obszarach polityki społecznej w budżecie jednostki samorządu terytorialnego, aktywności projektowo-konkursowej jednostki organizacyjnej pomocy społecznej, współpracy z organizacjami pozarządowymi w obszarze pomocy i wsparcia powiatu polickiego.

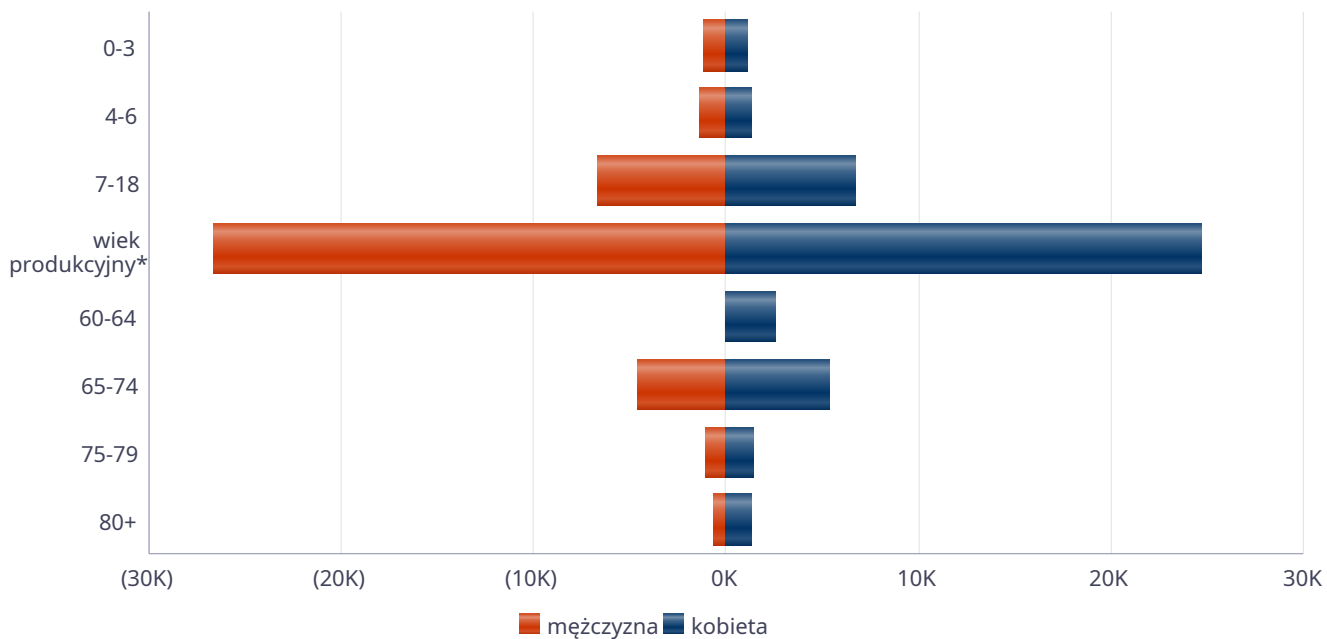
2. Dane o sytuacji demograficznej i społecznej

Według danych GUS z 2025, liczba ludności powiatu polickiego wyniosła 84294 osoby z czego 49,64% stanowiły kobiety, a 50,36% mężczyźni. Liczba ludności stanowi 5,3 % ludności województwa, 0,23% ludności kraju. Struktura ludności powiatu przedstawiała się następująco: osoby w wieku przedprodukcyjnym stanowiły 21,81%, osoby w wieku produkcyjnym 60,97%, a w wieku poprodukcyjnym 17,22%. W stosunku do 2024 r liczba ludności zmalała o 2195 mieszkańców. Według stanu na 31 grudnia 2025 stopa bezrobocia w powiecie wyniosła 4,1%. Stopa bezrobocia dla województwa wynosi 7,7% dla kraju wynosi 5,7%. Liczba osób bezrobotnych zarejestrowanych w powiecie polickim wynosiła 1349 osób w tym 47,74% stanowiły kobiety, 52,26% mężczyźni. Udział długotrwale bezrobotnych w stosunku do ogólnej liczby ludności wyniósł 0,59%. Poniżej prezentujemy w formie graficznej i tabelarycznej szczegółowe dane dotyczące demografii (liczbę ludności w podziale na płeć i grupy wiekowe), rynku pracy (liczbę osób bezrobotnych, liczbę bezrobotnych długotrwale, liczbę osób bezrobotnych z prawem do zasiłku, wskaźnik bezrobocia wśród beneficjentów pomocy społecznej) oraz w formie tabelarycznej informacje o infrastrukturze społecznej zawierające dane własne jednostki dotyczące liczby hospicjów oraz liczby ośrodków dla cudzoziemców na terenie powiatu polickiego.

| Liczba mieszkańców wg grup wiekowych i płci | | |
|---|-----------|---------|
| Grupa wiekowa | mężczyzna | kobieta |
| 0-3 | 1 229 | 1 124 |
| 4-6 | 1 354 | 1 284 |
| 7-18 | 6 736 | 6 660 |
| wiek produkcyjny* | 26 726 | 24 671 |
| 60-64 | | 2 540 |
| 65-74 | 4 583 | 5 397 |
| 75-79 | 1 111 | 1 453 |
| 80+ | 712 | 1 254 |

*Zgodnie z definicją GUS wiek produkcyjny to dla mężczyzn 18-64 lata, a dla kobiet 18-59 lat.

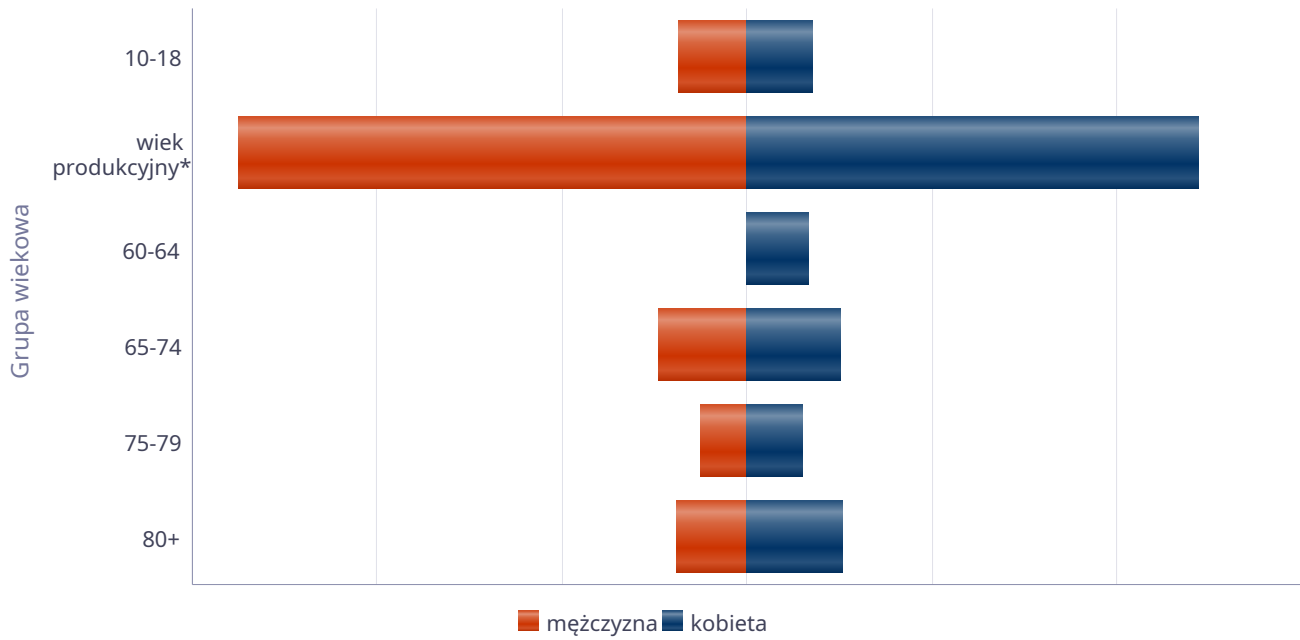
Liczba mieszkańców wg grup wiekowych i płci



| Liczba mieszkańców wg grup wiekowych i płci | | |
|---|-----------|---------|
| Grupa wiekowa | mężczyzna | kobieta |
| 10-18 | 3 709 | 3 525 |
| wiek produkcyjny* | 27 527 | 24 335 |
| 60-64 | | 3 343 |
| 65-74 | 4 809 | 5 076 |
| 75-79 | 2 528 | 2 940 |
| 80+ | 3 878 | 5 164 |

*Zgodnie z definicją GUS wiek produkcyjny to dla mężczyzn 18–64 lata, a dla kobiet 18–59 lat.

Prognozowana liczba mieszkańców wg grup wiekowych i płci



Liczba osób bezrobotnych, liczba długotrwale bezrobotnych oraz liczba osób bezrobotnych z prawem do zasiłku (poziom powiatu)

| Status | Ogółem | Mężczyźni | Kobiety |
|--------------------------------|--------|-----------|---------|
| Bezrobotni ogółem | 1 349 | 705 | 644 |
| Bezrobotni z prawem do zasiłku | 143 | 55 | 88 |
| Długotrwale bezrobotni | 514 | 269 | 245 |

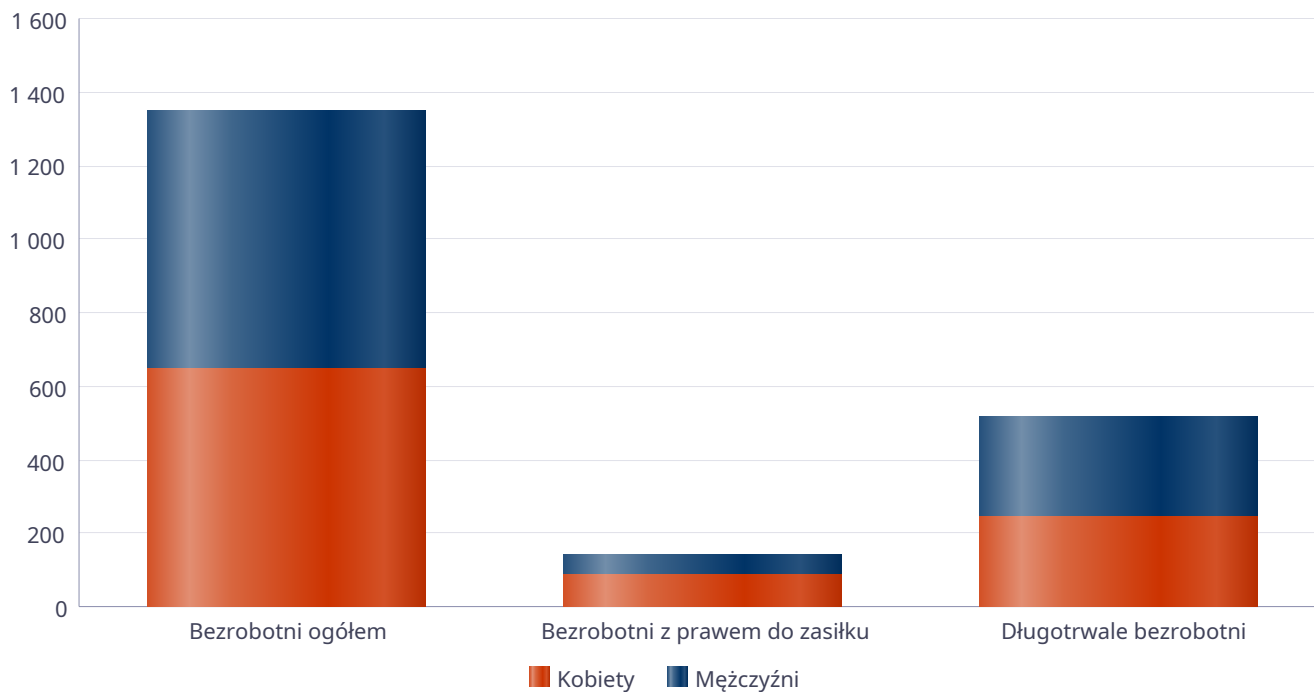


Tabela prezentuje liczbę osób bezrobotnych, liczbę bezrobotnych długotrwale oraz liczbę osób bezrobotnych z prawem do zasiłku, ogółem i w podziale na płeć.

| Status | Powiat | | Województwo | | Polska | |
|--------------------------------------|---------|-----------|-------------|-----------|---------|-----------|
| | Kobiety | Mężczyźni | Kobiety | Mężczyźni | Kobiety | Mężczyźni |
| Osoby bezrobotne ogółem | 644 | 705 | 21 958 | 20 887 | 438 744 | 446 243 |
| Osoby bezrobotne z prawem do zasiłku | 88 | 55 | 3 242 | 2 439 | 67 286 | 57 112 |
| Osoby długotrwale bezrobotne | 245 | 269 | 11 473 | 9 110 | 221 318 | 200 543 |

Wskaźnik bezrobocia wśród beneficjentów pomocy społecznej. Wskaźnik obliczany jako stosunek liczby osób w rodzinach korzystających z pomocy społecznej z powodu bezrobocia do liczby osób w rodzinach korzystających z pomocy ogółem

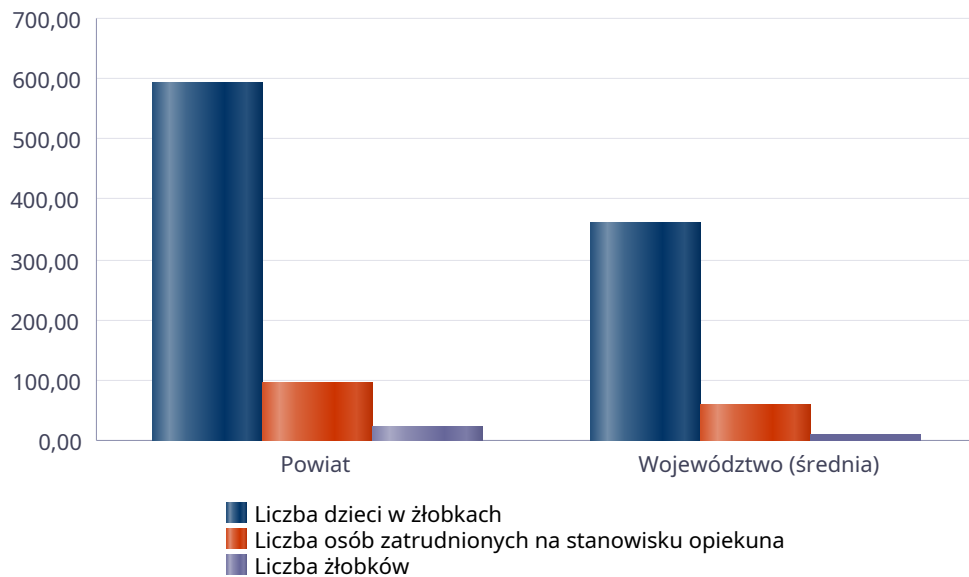
| Rok | Wskaźnik |
|------|----------|
| 2021 | 0% |
| 2022 | 0% |
| 2023 | 0% |
| 2024 | |
| 2025 | 0% |



Liczba placówek i miejsc dla dzieci

| Jednostka terytorialna | Miara | Wartość liczbowa |
|------------------------|--|------------------|
| Powiat | Liczba dzieci w żłobkach | 591,00 |
| Powiat | Liczba osób zatrudnionych na stanowisku opiekuna | 98,00 |
| Powiat | Liczba żłobków | 23,00 |
| Województwo (średnia) | Liczba dzieci w żłobkach | 360,81 |
| Województwo (średnia) | Liczba osób zatrudnionych na stanowisku opiekuna | 60,29 |
| Województwo (średnia) | Liczba żłobków | 10,38 |

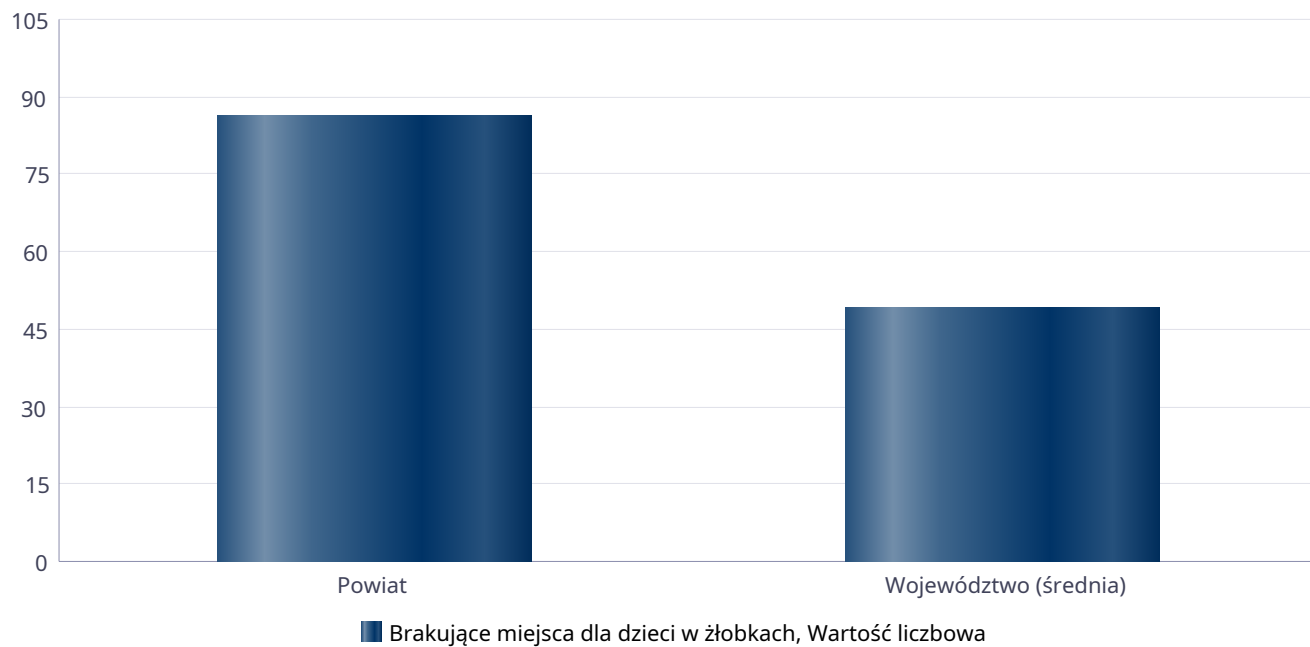
Infrastruktura opieki nad dziećmi



Liczba placówek i miejsc dla dzieci

| Jednostka terytorialna | Miara | Wartość liczbową |
|------------------------|---|------------------|
| Powiat | Brakujące miejsca dla dzieci w żłobkach | 86 |
| Województwo (średnia) | Brakujące miejsca dla dzieci w żłobkach | 49 |

Infrastruktura opieki nad dziećmi



INFRASTRUKTURA SPOŁECZNA (stan na 31.XII)

| WYSZCZEGÓLNIENIE | | Rok 2024 | Rok oceny 2025 | Prognoza 2026* |
|---|---|----------|----------------|----------------|
| INFRASTRUKTURA SPOŁECZNA | | | | |
| Liczba mieszkań komunalnych w zasobie gminy | 1 | X | X | X |
| Liczba wniosków złożonych na mieszkanie komunalne z zasobów gminy | 2 | X | X | X |
| w tym z wiersza 1: Liczba mieszkań socjalnych (lokali) | 3 | X | X | X |
| Liczba oczekujących na mieszkanie socjalne | 4 | X | X | X |
| Liczba wyroków eksmisyjnych bez wskazania lokalu socjalnego | 5 | X | X | X |
| Liczba klubów i innych miejsc spotkań dla seniorów | 6 | X | X | X |
| Liczba hospicjów | 7 | 1 | 1 | 1 |
| Liczba ośrodków dla cudzoziemców | 8 | 0 | 0 | 0 |

* Wielkość prognozy nie dotyczy wartości przyrostu lub spadku. W przypadku braku możliwości oszacowania wielkości liczbowych dla prognozy należy wpisać liczby odpowiadające danym z kolumny "Rok oceny 2025". Niniejsza instrukcja dotyczy wypełniania wszystkich tabel OZPS.

3. Dane o korzystających z pomocy i wsparcia

Pomoc i wsparcie w powiecie polickim z pomocy społecznej w 2025 roku uzyskało 1379 osób, co stanowiło 1,39% wszystkich mieszkańców powiatu. W roku oceny, w stosunku do 2024 roku, łączna liczba osób korzystających z pomocy i wsparcia zmniejszyła się o 0,01%.

W ubiegłym roku z interwencji kryzysowej i poradnictwa specjalistycznego skorzystało 601 klientów. Ogólna liczba klientów powiększyła się o 15,5%. W podziale na płeć 386 klientów stanowiły kobiety, a 215 mężczyźni. W porównaniu do lat ubiegłych obserwuje się systematyczny wzrost liczby mężczyzn korzystających ze wsparcia. Po raz pierwszy skorzystało z pomocy 423 klientów, a ze 178 klientami kontynuowano wsparcie udzielane w roku ubiegłym.

W okresie sprawozdawczym odbyło się 3079 spotkań z klientami, uwzględniając spotkania w siedzibie PCPR, a także w środowisku klienta. Prowadzenie oddziaływań korekcyjno-edukacyjnych to zadanie z zakresu administracji rządowej realizowanej przez Powiat Policki. Środki na realizację zadania zapewnia budżet państwa. Program realizowany był przez specjalistów z zakresu przeciwdziałania przemocy domowej.

W 2025 r. prowadzono 2 edycje programu. Do edycji wiosennej programu zakwalifikowano 9 uczestników, program ukończyło 7 osób. Do programu 2 uczestników zostało skierowanych orzeczeniem sądu, 5 osób skierowały zespoły interdyscyplinarne. Do edycji jesiennej zakwalifikowano 16 osób, program ukończyło 14 osób. Wyrokiem sądu skierowano 4 osoby, pozostałych 10 osób zostało skierowanych z gminnych zespołów interdyscyplinarnych.

Realizacja zadań na rzecz osób niepełnosprawnych ze środków PFRON w 2025 r.

rehabilitacja społeczna – kwota ogółem 2 507 558,28 zł

dofinansowanie uczestnictwa w turnusach rehabilitacyjnych - 124 osoby

likwidacja barier architektonicznych – 8 osób

likwidacja barier w komunikowaniu się – 7 osób

likwidacja barier technicznych - 31 osób

dofinansowanie zaopatrzenia w sprzęt rehabilitacyjny, przedmioty ortopedyczne i środki pomocnicze – 229 osób

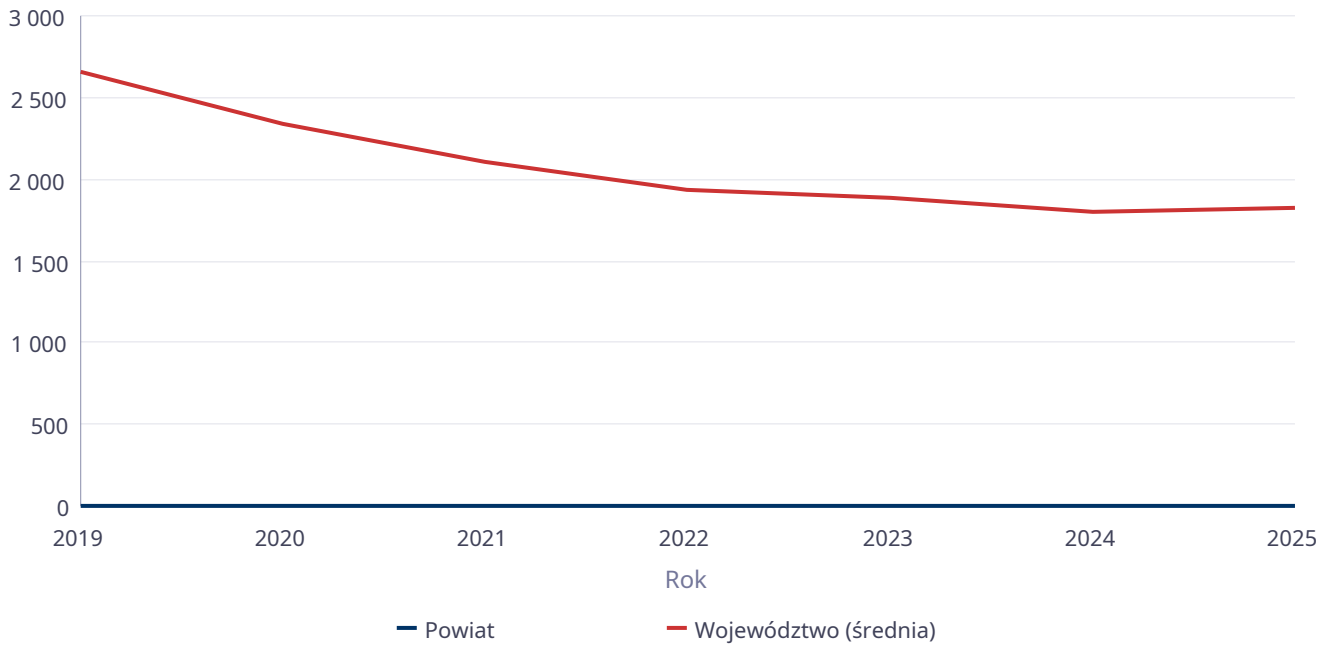
Przyznanie środków na realizację zadania z zakresu rehabilitacji zawodowej i społecznej zlecane fundacjom oraz organizacjom pozarządowym 107 645zł, (8 fundacji oraz organizacji)

Dofinansowanie kosztów tworzenia i działania warsztatów terapii zajęciowej 1 955 334 zł (w tym: 1 759 800 środki PFRON i 195 534 środki Powiatu)

Liczba osób korzystających ze świadczeń na podstawie wydanych decyzji

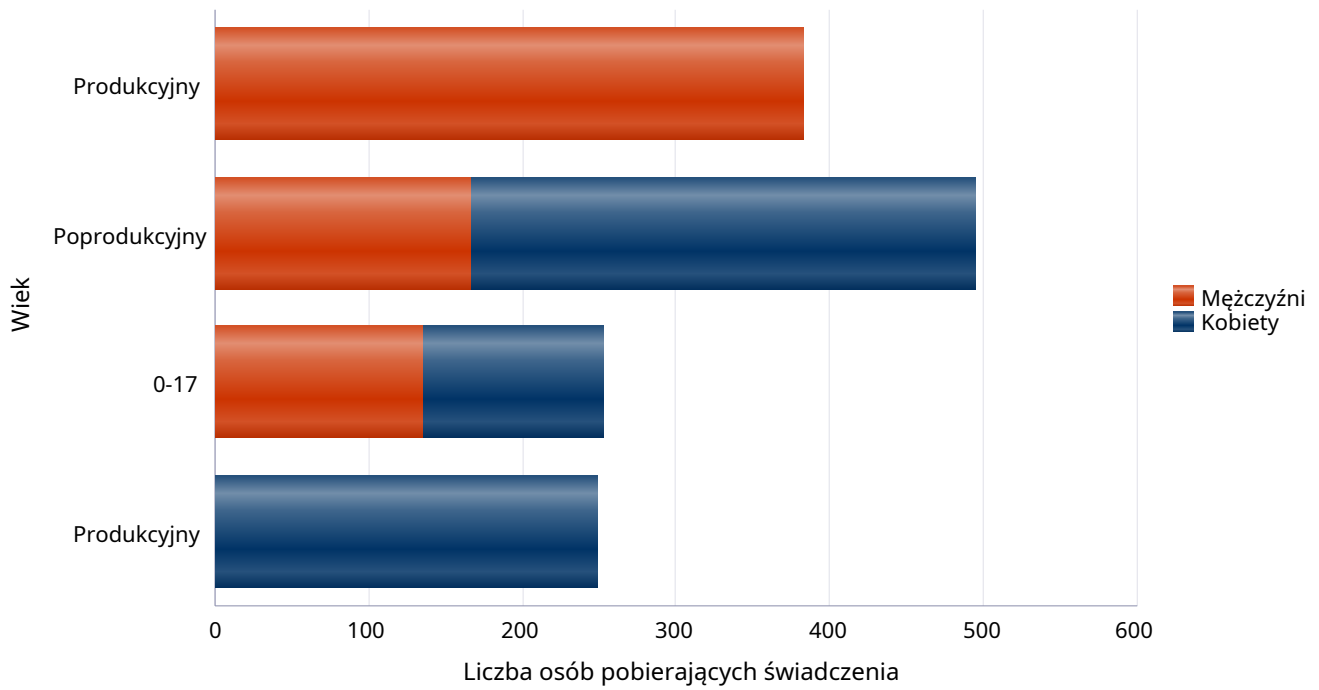
| | Liczba świadczeniobiorców | | | | | | |
|-----------------------|---------------------------|-------|-------|-------|-------|-------|-------|
| | 2019 | 2020 | 2021 | 2022 | 2023 | 2024 | 2025 |
| Powiat | 3 | 2 | 5 | 4 | 5 | 0 | 2 |
| Województwo (średnia) | 2 658 | 2 335 | 2 108 | 1 941 | 1 886 | 1 796 | 1 819 |

Liczba świadczeniobiorców



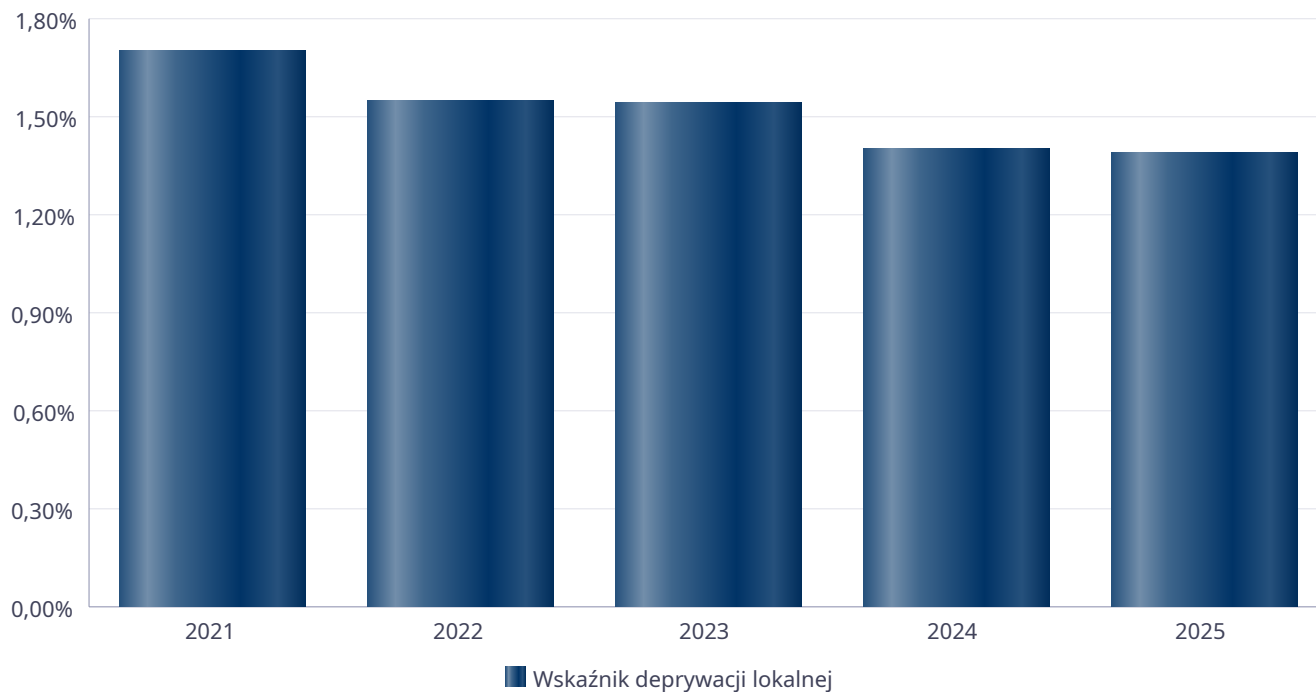
Liczba osób korzystających z pomocy społecznej w podziale na wiek i płeć wg liczby wypłaconych świadczeń

| Grupa | Ogółem | Kobiety | Mężczyźni |
|---------------|--------|---------|-----------|
| 0-17 | 252 | 116 | 136 |
| Produkcyjny | 632 | 249 | 383 |
| Poprodukcyjny | 495 | 328 | 167 |



Wskaźnik deprecacji lokalnej

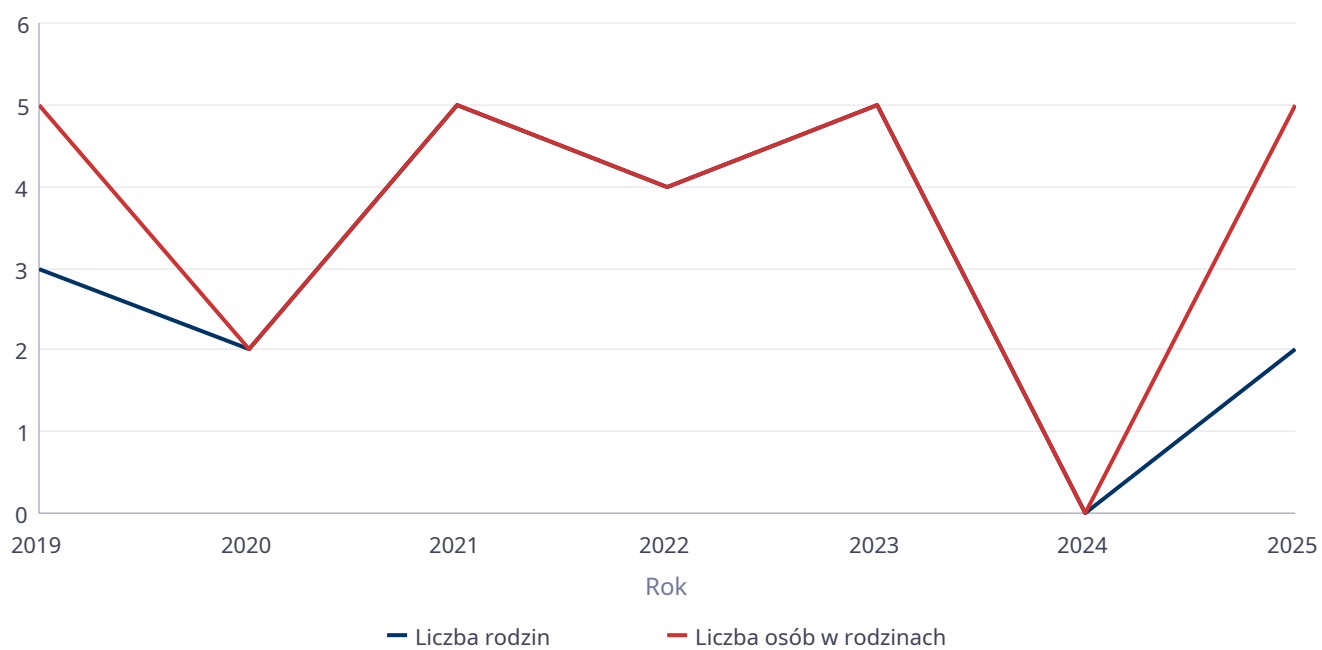
| Rok | Wskaźnik deprecacji lokalnej |
|------|------------------------------|
| 2021 | 1,70% |
| 2022 | 1,54% |
| 2023 | 1,54% |
| 2024 | 1,40% |
| 2025 | 1,39% |



Liczba rodzin i liczba osób w rodzinach korzystających z pomocy społecznej

| Rok | Liczba rodzin | Liczba osób w rodzinach |
|------|---------------|-------------------------|
| 2019 | 3 | 5 |
| 2020 | 2 | 2 |
| 2021 | 5 | 5 |
| 2022 | 4 | 4 |
| 2023 | 5 | 5 |
| 2024 | 0 | 0 |
| 2025 | 2 | 5 |

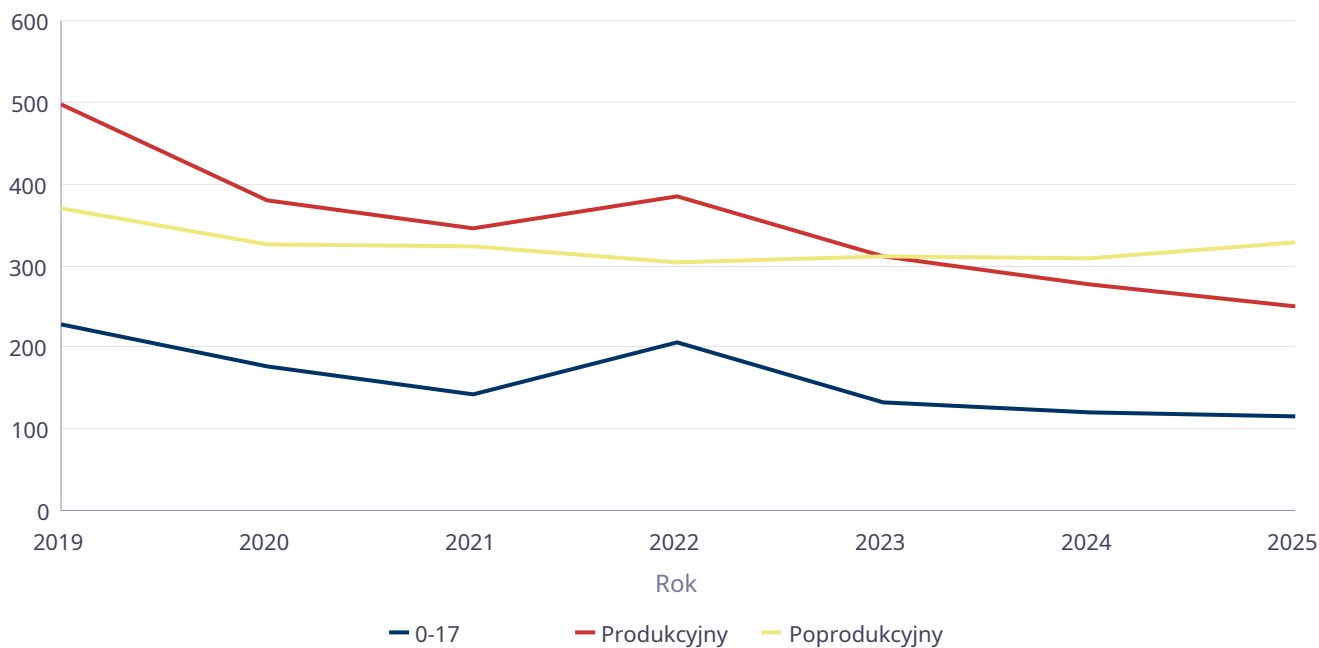
Korzystający z pomocy społecznej



Liczba kobiet korzystających z pomocy społecznej

| | | Liczba kobiet korzystających z pomocy | | | | | | |
|-----------------------|---------------|---------------------------------------|------|------|------|------|------|------|
| Poziom | Wiek | 2019 | 2020 | 2021 | 2022 | 2023 | 2024 | 2025 |
| Powiat policki | 0-17 | 227 | 177 | 143 | 205 | 133 | 120 | 116 |
| | Produkcyjny | 497 | 380 | 346 | 385 | 311 | 277 | 249 |
| | Poprodukcyjny | 370 | 325 | 324 | 303 | 312 | 309 | 328 |
| Województwo (średnia) | 0-17 | 68 | 56 | 46 | 57 | 45 | 38 | 39 |
| | Produkcyjny | 134 | 121 | 105 | 112 | 91 | 79 | 80 |
| | Poprodukcyjny | 76 | 66 | 63 | 62 | 63 | 64 | 67 |

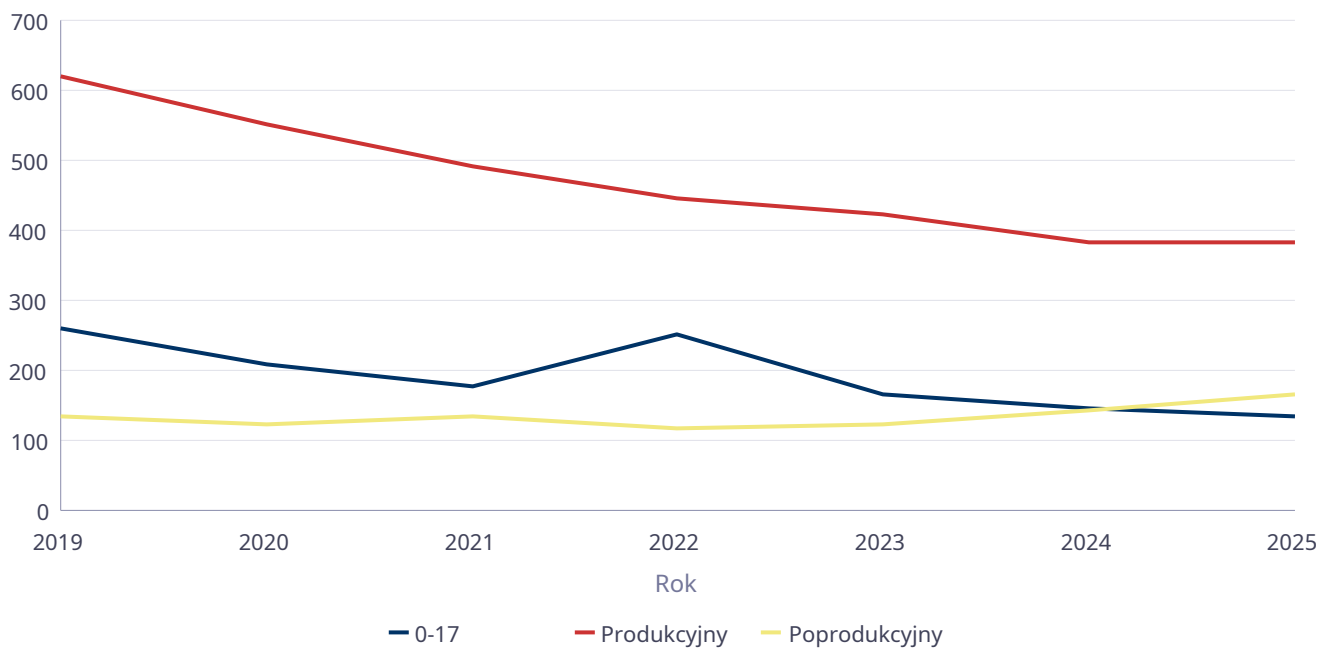
Liczba kobiet korzystających z pomocy



Liczba mężczyzn korzystających z pomocy społecznej

| | | Liczba mężczyzn korzystających z pomocy | | | | | | |
|-----------------------|---------------|---|------|------|------|------|------|------|
| Poziom | Wiek | 2019 | 2020 | 2021 | 2022 | 2023 | 2024 | 2025 |
| Powiat policki | 0-17 | 261 | 209 | 177 | 253 | 167 | 146 | 136 |
| | Produkcyjny | 620 | 550 | 492 | 446 | 423 | 384 | 383 |
| | Poprodukcyjny | 136 | 124 | 135 | 117 | 123 | 142 | 167 |
| Województwo (średnia) | 0-17 | 72 | 59 | 50 | 62 | 49 | 41 | 41 |
| | Produkcyjny | 167 | 158 | 144 | 129 | 122 | 115 | 114 |
| | Poprodukcyjny | 30 | 28 | 29 | 29 | 29 | 31 | 33 |

Liczba mężczyzn korzystających z pomocy



**DANE O KORZYSTAJĄCYCH Z POMOCY I WSPARCIA
w całym okresie sprawozdawczym**

| WYSZCZEGÓLNIENIE | | Rok 2024 | Rok oceny 2025 | Prognoza 2026 |
|--|----|----------|----------------|---------------|
| OSOBY I RODZINY, KTÓRYM UDZIELONO POMOCY I WSPARCIA | | | | |
| Liczba osób | 1 | 1 587 | 1 379 | 1 379 |
| OSOBY I RODZINY, KTÓRYM PRZYZNANO ŚWIADCZENIE | | | | |
| Liczba osób | 2 | 113 | 2 | 2 |
| W tym: osoby długotrwale korzystające | 3 | 0 | 0 | 0 |
| Wiek 0-17 | 4 | 7 | 7 | 7 |
| Wiek produkcyjny * | 5 | 68 | 68 | 68 |
| Wiek poprodukcyjny ** | 6 | 38 | 38 | 38 |
| Liczba rodzin | 7 | 0 | 2 | 2 |
| Liczba osób w rodzinach | 8 | 0 | 5 | 5 |
| w tym: KOBIETY (z wierszy 2-6) | | | | |
| Ogółem | 9 | 84 | 84 | 84 |
| W tym: osoby długotrwale korzystające | 10 | 0 | 0 | 0 |
| Wiek 0-17 | 11 | 5 | 5 | 5 |
| Wiek 18-59 | 12 | 47 | 47 | 47 |
| Wiek 60 lat i więcej | 13 | 32 | 32 | 32 |
| OSOBY I RODZINY, Z KTÓRYMI PRZEPROWADZONO WYWIAD ŚRODOWISKOWY | | | | |
| Liczba osób ogółem | 14 | 1 | 1 | 1 |
| Liczba rodzin | 15 | 1 | 1 | 1 |
| Liczba osób w rodzinach | 16 | 1 | 1 | 1 |
| KONTRAKT SOCJALNY | | | | |
| Liczba zawartych kontraktów socjalnych - ogółem | 17 | 0 | 0 | 0 |
| Liczba osób objętych kontraktem socjalnym - ogółem | 18 | 0 | 0 | 0 |

* wiek produkcyjny: kobiety w wieku 18-59 lat, mężczyźni 18-64 lat

** wiek poprodukcyjny: kobiety w wieku 60 i więcej, mężczyźni 65 i więcej

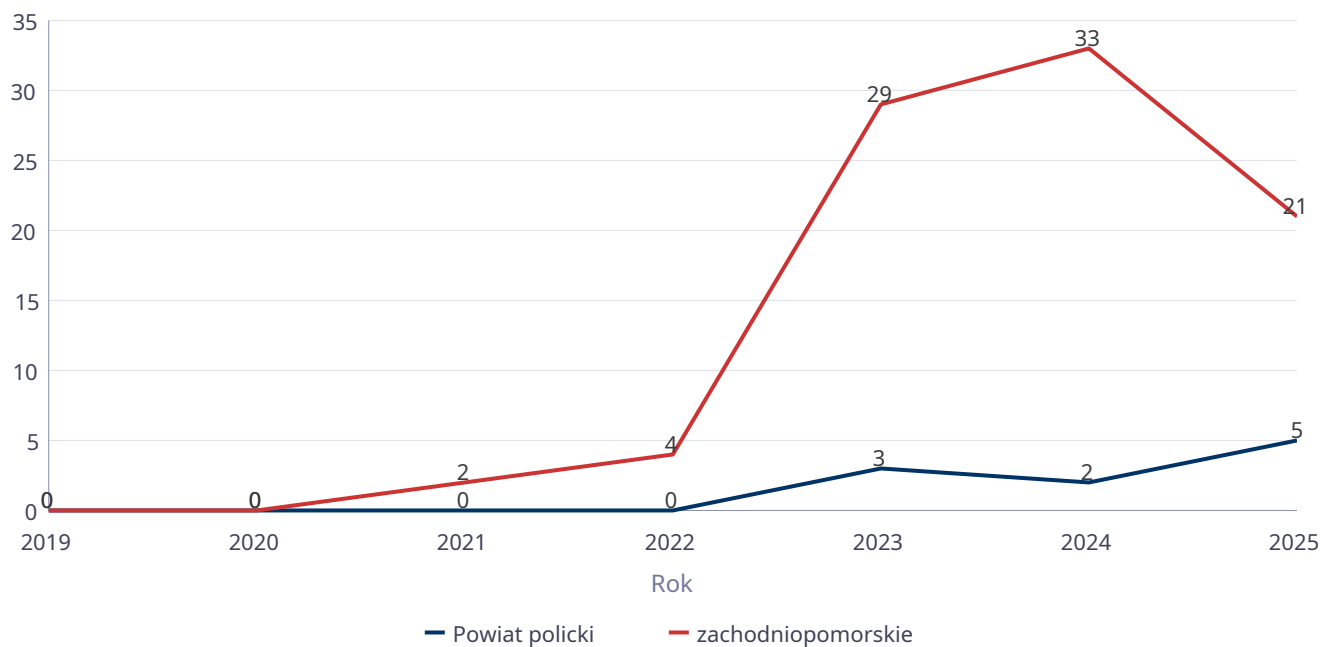
3.1. Dane o korzystających z pomocy i wsparcia POWIAT - ZADANIA PCPR ORAZ MOPR

W 2025 roku w 119 rodzinach zastępczych umieszczonych było 189 dzieci. Na terenie powiatu 22 pełnoletnich wychowanków rodzinnej pieczy zastępczej oraz instytucjonalnej pieczy zastępczej zdecydowało o opuszczeniu rodziny i zostało objętych indywidualnym programem usamodzielnienia. W powiecie funkcjonowało 4 koordynatorów pieczy zastępczej oraz 6 rodzin pomocowych. Poniżej prezentujemy w formie graficznej i tabelarycznej szczegółowe dane dotyczące: liczby osób korzystających z indywidualnego programu integracji cudzoziemców, liczby rodzin i dzieci umieszczonych w rodzinach zastępczych, kwoty świadczeń ze względu na typ rodziny, w której umieszczono dziecko w pieczy zastępczej, kwoty świadczeń dodatku zadaniowego w różnych typach pieczy zastępczej, strukturę liczby osób usamodzielnionych w rozbiciu na pełnoletnie osoby opuszczające rodziny zastępcze, pełnoletnie osoby opuszczające placówki opiekuńczo-wychowawcze, pełnoletnie osoby opuszczające instytucje, o których mowa w art. 88 ust. 1 ustawy o pomocy społecznej, kwotę świadczeń na usamodzielnienia.

Liczba osób korzystających z indywidualnego programu integracji cudzoziemców w województwie

| | Liczba osób | | | | | | |
|--------------------|-------------|------|------|------|------|------|------|
| | 2019 | 2020 | 2021 | 2022 | 2023 | 2024 | 2025 |
| Powiat policki | 0 | 0 | 0 | 0 | 3 | 2 | 5 |
| zachodniopomorskie | 0 | 0 | 2 | 4 | 29 | 33 | 21 |

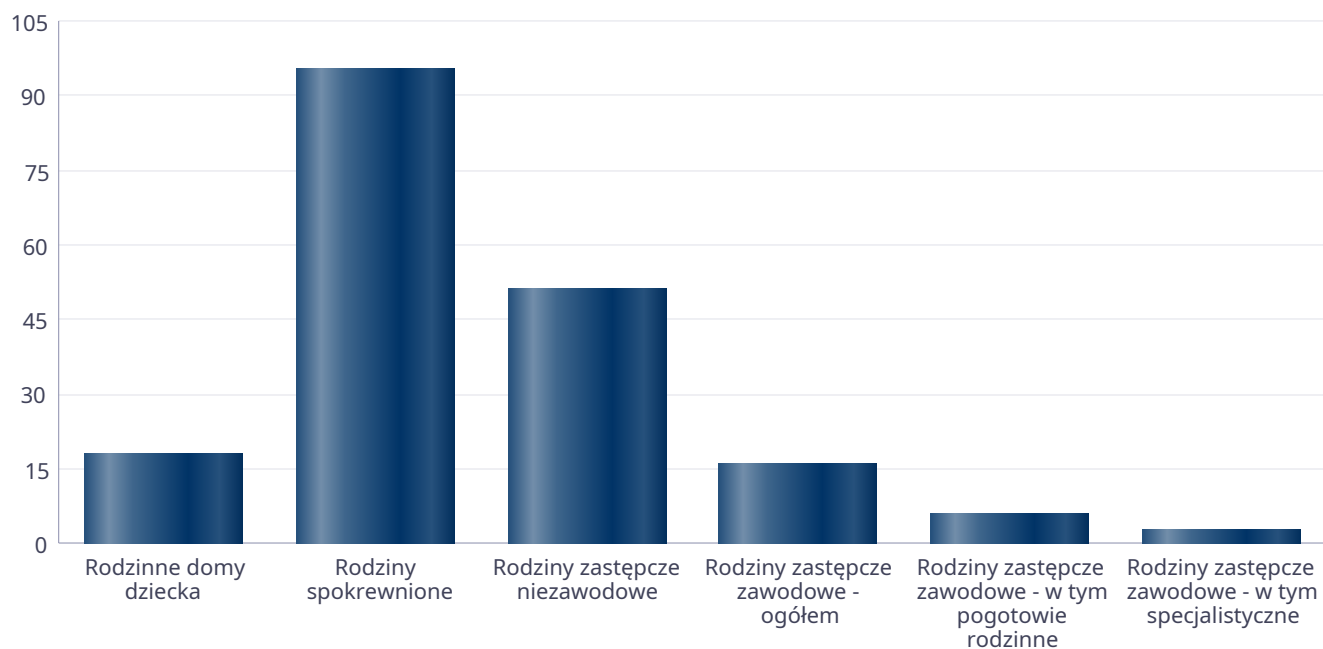
Liczba osób



Liczba dzieci umieszczonych w rodzinach, rodzinach spokrewnionych z dzieckiem, w rodzinach zastępczych niezawodowych, zastępczych zawodowych, w tym rodzinach zastępczych specjalistycznych, rodzinach zastępczych pełniących funkcję pogotowia rodzinnego

| Forma pieczy: | Liczba dzieci |
|---|---------------|
| Rodzinne domy dziecka | 18 |
| Rodziny spokrewnione | 95 |
| Rodziny zastępcze niezawodowe | 51 |
| Rodziny zastępcze zawodowe - ogółem | 16 |
| Rodziny zastępcze zawodowe - w tym pogotowie rodzinne | 6 |
| Rodziny zastępcze zawodowe - w tym specjalistyczne | 3 |

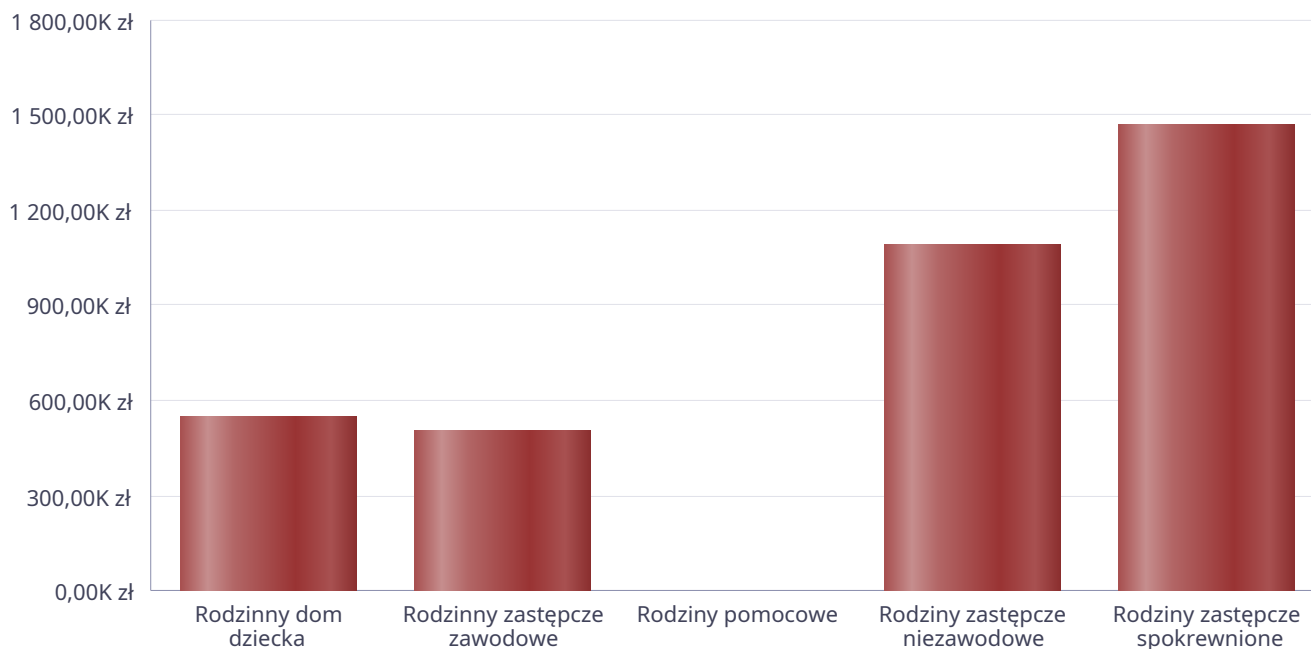
Liczba dzieci



Kwoty świadczeń ze względu na typ rodziny, w której umieszczono dziecko

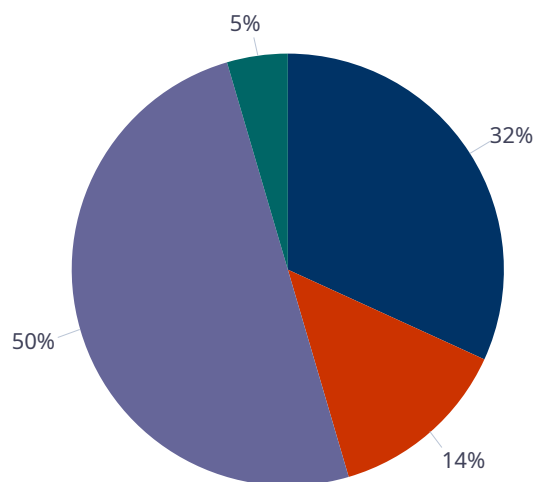
| Rodzaj świadczenia | Rodzinny dom dziecka | Rodzinny zastępcze zawodowe | Rodziny pomocowe | Rodziny zastępcze niezawodowe | Rodziny zastępcze spokrewnione |
|--|----------------------|-----------------------------|------------------|-------------------------------|--------------------------------|
| Wydatki na świadczenia dla rodzin zastępczych lub osób prowadzących rodzinny dom dziecka | 546 892,00 zł | 507 105,00 zł | 2 412,00 zł | 1 091 573,00 zł | 1 468 724,00 zł |

Kwoty świadczeń



Liczba osób usamodzielnionych w rozbiciu na pełnoletnie osoby opuszczające rodziny zastępcze, pełnoletnie osoby opuszczające placówki opiekuńczo-wychowawczej

| Grupa | Odływ z instytucjonalnej pieczy zastępczej | Odływ z rodzin zastępczych niezawodowych | Odływ z rodzin zastępczych spokrewnionych | Odływ z rodzin zastępczych zawodowych | Odływ z rodzinnych domów dziecka |
|------------------------------|--|--|---|---------------------------------------|----------------------------------|
| Dzieci powyżej 18 roku życia | 7 | 3 | 11 | 1 | 0 |

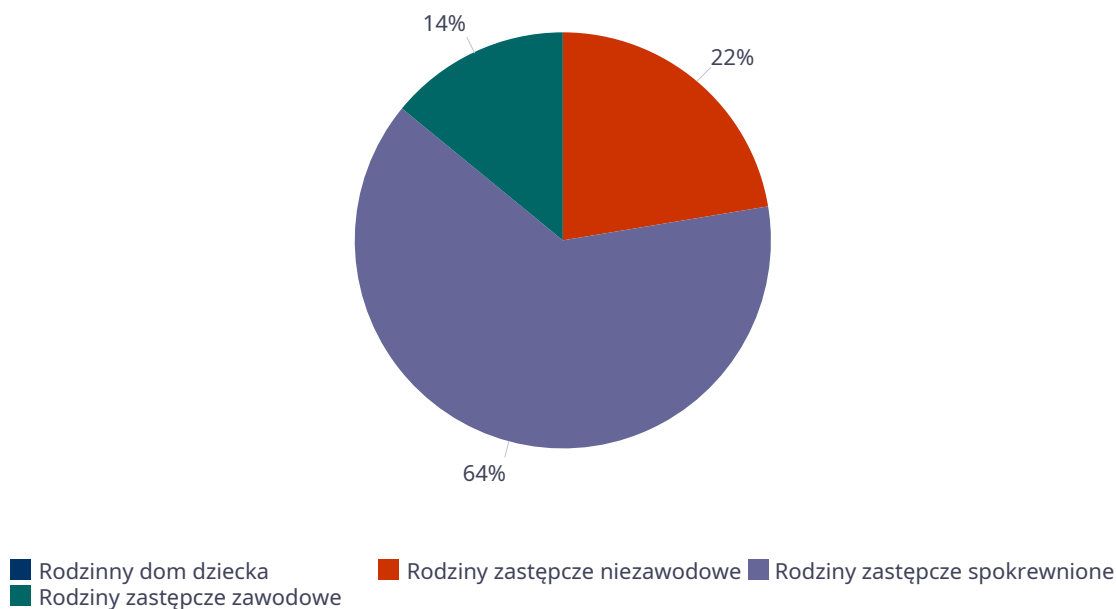


- Odływ z instytucjonalnej pieczy zastępczej
- Odływ z rodzin zastępczych niezawodowych
- Odływ z rodzin zastępczych spokrewnionych
- Odływ z rodzin zastępczych zawodowych
- Odływ z rodzinnych domów dziecka

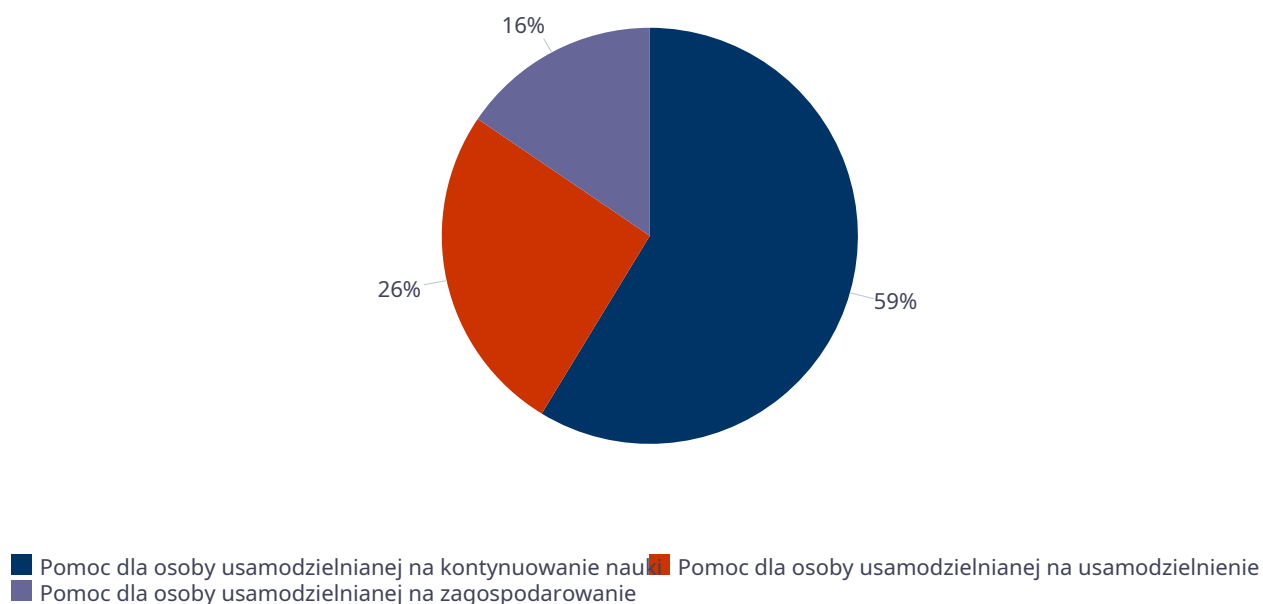
Kwota w złotych ogółem świadczeń na usamodzielnienia w rozbiciu na pełnoletnie osoby opuszczające rodziny zastępcze, pełnoletnie osoby opuszczające placówki opiekuńczo-wychowawcze

| Rodzaj usamodzielnienia | Rodzinny dom dziecka | Rodziny zastępcze niezawodowe | Rodziny zastępcze spokrewnione | Rodziny zastępcze zawodowe |
|---|----------------------|-------------------------------|--------------------------------|----------------------------|
| Pomoc dla osoby usamodzielnianej na kontynuowanie nauki | 0,00 zł | 20 175,00 zł | 82 134,00 zł | 0,00 zł |
| Pomoc dla osoby usamodzielnianej na usamodzielnienie | 0,00 zł | 9 991,00 zł | 14 994,00 zł | 19 982,00 zł |
| Pomoc dla osoby usamodzielnianej na zagospodarowanie | 0,00 zł | 8 855,00 zł | 13 632,00 zł | 4 542,00 zł |

Procentowy udział wydatków wg rodzaju placówki



Procentowy udział wydatków wg rodzaju usamodzielnienia



**Dane o osobach korzystających z pomocy i wsparcia
POWIAT - ZADANIA PCPR ORAZ MOPR
wypełniają wyłącznie powiaty i miasta na prawach powiatu
w całym okresie sprawozdawczym**

| WYSZCZEGÓLNIENIE | Rok 2024 | Rok oceny 2025 | Prognoza 2026 |
|---|----------|----------------|---------------|
| INDYWIDUALNE PROGRAMY POMOCY | | | |
| PROGRAM KOREKCYJNO-EDUKACYJNY DLA OSÓB STOSUJĄCYCH PRZEMOC DOMOWĄ | | | |
| Liczba osób korzystających z usług | 1 | 16 | |
| USAMODZIELNIENIE | | | |
| PEŁNOLETNIE OSOBY OPUSZCZAJĄCE INSTYTUCJE, O KTÓRYCH MOWA W ART. 88 UST.1 USTAWY O POMOCY SPOŁECZNEJ | | | |
| Liczba osób | 2 | 1 | |
| Kwota świadczeń w złotych | 3 | 12 396 | 6 625 6 625 |
| W TYM: (od poz. 4 do poz. 9) | | | |
| POMOC PIENIĘŻNA NA USAMODZIELNIENIE | | | |
| Liczba osób | 4 | 1 | 1 |
| Kwota świadczeń w złotych | 5 | 6 198 | 2 066 2 066 |
| POMOC PIENIĘŻNA NA KONTYNUOWANIE NAUKI | | | |
| Liczba osób | 6 | 0 | 1 1 |
| Kwota świadczeń w złotych | 7 | 0 | 1 859 1 859 |
| POMOC NA ZAGOSPODAROWANIE W FORMIE RZECZOWEJ | | | |
| Liczba osób | 8 | 1 | 1 1 |
| Kwota świadczeń w złotych | 9 | 6 198 | 2 700 2 700 |
| REHABILITACJA ZAWODOWA I SPOŁECZNA OSÓB NIEPEŁNOSPRAWNYCH | | | |
| Ogólna kwota dofinansowania (PFRON, środki własne powiatu) | 10 | 2 520 535 | |
| POMOC NA LIKWIDACJĘ BARIER ARCHITEKTONICZNYCH, TECHNICZNYCH I W KOMUNIKOWANIU SIĘ | | | |
| Liczba osób, które uzyskały dofinansowanie | 11 | 35 | |
| Wartość dofinansowania w złotych | 12 | 156 551 | |
| TURNUSY REHABILITACYJNE | | | |
| Liczba osób, które uzyskały pomoc | 13 | 130 | |
| Wartość dofinansowania w złotych | 14 | 244 466 | |
| ZAOPIATRZENIE W PRZEDMIOTY ORTOPEDYCZNE, ŚRODKI POMOCNICZE I SPRZĘT REHABILITACYJNY | | | |
| Liczba osób, które uzyskały pomoc | 15 | 226 | |
| Wartość dofinansowania w złotych | 16 | 540 269 | |
| PROGRAM "AKTYWNY SAMORZĄD" | | | |
| Liczba świadczeń | 17 | 47 | |
| Wartość dofinansowania w złotych | 18 | 237 593 | |
| Liczba osób z niepełnosprawnościami korzystających z form wsparcia pomocy społecznej ogółem | 19 | 38 | |
| DOFINANSOWANIE SPORTU, KULTURY, REKREACJI I TURYSTYKI | | | |
| Liczba dofinansowanych imprez | 20 | 0 | |
| Liczba niepełnosprawnych uczestników | 21 | 0 | |
| Wartość dofinansowania ogółem w złotych | 22 | 0 | |
| DOFINANSOWANIE USŁUG TŁUMACZA JĘZYKA MIGOWEGO LUB TŁUMACZA - PRZEWODNIKA | | | |
| Wartość dofinansowania w złotych | 23 | 0 | |

4. Inne rodzaje pomocy i świadczeń

5. Zasoby instytucjonalne pomocy i wsparcia

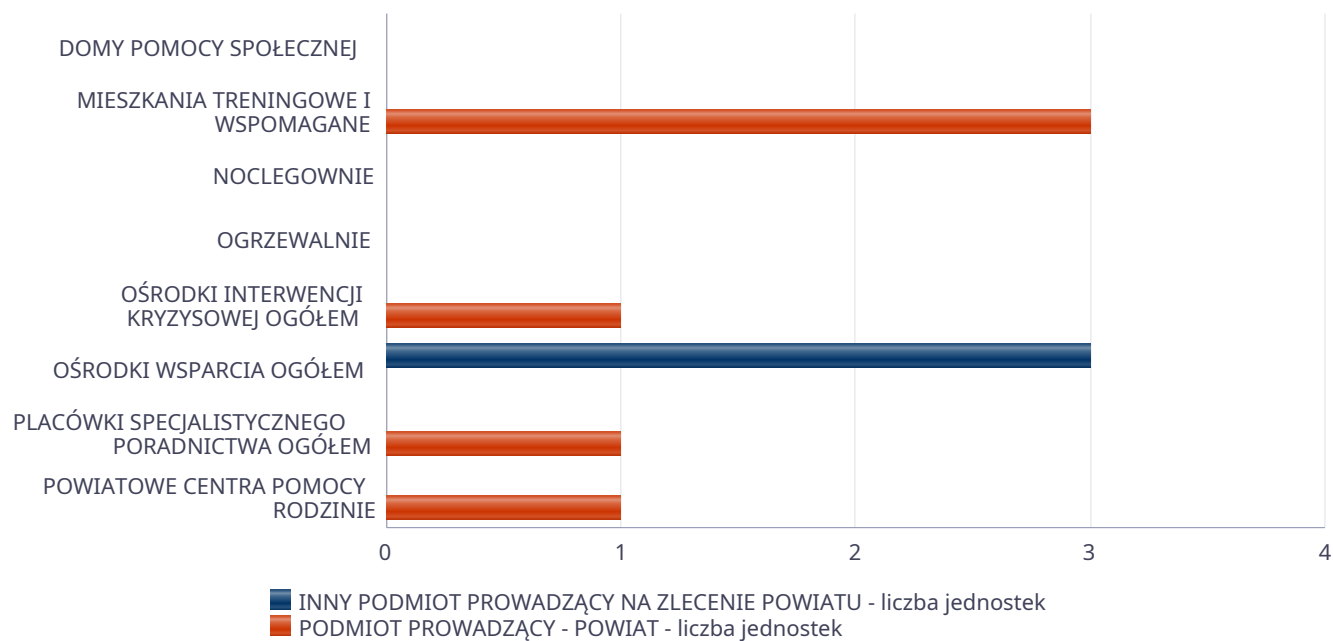
PPomoc społeczna to nie tylko wsparcie finansowe osób i rodzin potrzebujących pomocy, ale także pomoc instytucjonalna, świadczona przez placówki pomocy społecznej. Pomoc instytucjonalna, świadczona przez placówki pomocy społecznej i wsparcia, finansowane z budżetu powiatu przedstawia się następująco:

- 1) ośrodek wsparcia – Dom dla Matek z Małoletnimi Dziećmi i Kobiet w Ciąży w Karwowie, prowadzony przez Zgromadzenie Sióstr Benedyktynek Samarytanek Krzyża Chrystusowego,
 - 2) ośrodek wsparcia – Dzienny Dom Senior+ w Policach, prowadzony przez Szczecińskie Stowarzyszenie Złoty Wiek,
 - 3) ośrodek wsparcia - Powiatowy Klub Samopomocy w Policach, prowadzony przez Stowarzyszenie na Rzecz Harmonii Społecznej w Policach,
 - 5) w ramach Powiatowego Centrum Pomocy Rodzinie w Policach funkcjonuje Dział Poradnictwa Specjalistycznego i Interwencji Kryzysowej, wykonujący zadania Ośrodka Interwencji Kryzysowej oraz Jednostki Specjalistycznego Poradnictwa. W celu kompleksowego wsparcia osób znajdujących się w kryzysie, wymagających pomocy w formie czasowego pobytu poza miejscem zamieszkania PCPR prowadzi od września 2012 r. hostel, z ilością 12 miejsc. Osoby znajdujące się w sytuacji kryzysowej, wymagające pomocy w formie czasowego pobytu poza miejscem zamieszkania mogą skorzystać ze schronienia w hostelu PCPR do 3 miesięcy. Mieszkańcy Hostelu mają zapewnioną specjalistyczną pomoc socjalną, prawną i psychologiczną, są także wspierani w miejscu pobytu przez aspirantów pracy socjalnej, a także w razie potrzeby przez dostępny przez całą dobę Kryzysowy Telefon Interwencyjny. Z pobytu w Hostelu w 2025 r. skorzystało łącznie 11 osób.
 - 6) trzy mieszkania treningowe dla usamodzielnianych wychowanków pieczy zastępczej, położone w Policach, oferujące 10 miejsc. Jednocześnie, w ramach realizowanych projektów europejskich, utworzono mieszkanie treningowo-wspomagane dla matek z dziećmi, oferujące 2 miejsca.
 - 7) RCWON- w październiku 2021 r. nastąpiło otwarcie Regionalnego Centrum Wsparcia Osób Niesamodzielnianych w Policach. W ramach trwałości projektu oferowane są miejsca opieki i wsparcia dla osób niesamodzielnianych (starszych lub niepełnosprawnych). Zadania merytoryczne w projekcie wykonuje partner Szczecińskie Stowarzyszenie Złoty Wiek. Inwestycja ta została zrealizowana dzięki współfinansowaniu z Funduszu Unijnego.
 - 8) Placówki opiekuńczo-wychowawcze- Dom Dziecka Nr 1 i Dom Dziecka Nr 2 w Policach, funkcjonujące w ramach PCPR, zapewniające w roku oceny 28 miejsc.
 - 9) Warsztat Terapii Zajęciowej -PCPR pełniło nadzór nad bieżącą działalnością Warsztatu Terapii Zajęciowej, zlokalizowanego w Policach, którego prowadzenie zlecono Polskiemu Stowarzyszeniu na rzecz Osób z Niepełnosprawnością Intelektualną Koło w Policach. W 2025 roku WTZ prowadził działania w zakresie rehabilitacji społecznej, zawodowej i ruchowej dla 50 osób o różnym stopniu i rodzaju niepełnosprawności. Działalność WTZ finansowana jest ze środków PFRON, a także z budżetu powiatu.
- Powiat Policki nie prowadzi na swoim terenie żadnego domu pomocy społecznej, jednak istnieją na terenie powiatu niepubliczne takie jednostki.

Liczba jednostek organizacyjnych pomocy i integracji społecznej o zasięgu lokalnym i o zasięgu ponadgminnym w podziale na instytucję prowadzącą

| Jednostka | INNY PODMIOT PROWADZĄCY NA ZLECENIE POWIATU - liczba jednostek | PODMIOT PROWADZĄCY - POWIAT - liczba jednostek |
|---|--|--|
| DOMY POMOCY SPOŁECZNEJ | 0 | 0 |
| MIESZKANIA TRENINGOWE I WSPOMAGANE | 0 | 3 |
| NOCLEGOWNIE | 0 | 0 |
| OGRZEWALNIE | 0 | 0 |
| OŚRODKI INTERWENCJI KRYZYSOWEJ OGÓŁEM | 0 | 1 |
| OŚRODKI WSPARCIA OGÓŁEM | 3 | 0 |
| PLACÓWKI SPECJALISTYCZNEGO PORADNICTWA OGÓŁEM | 0 | 1 |
| POWIATOWE CENTRA POMOCY RODZINIE | X | 1 |

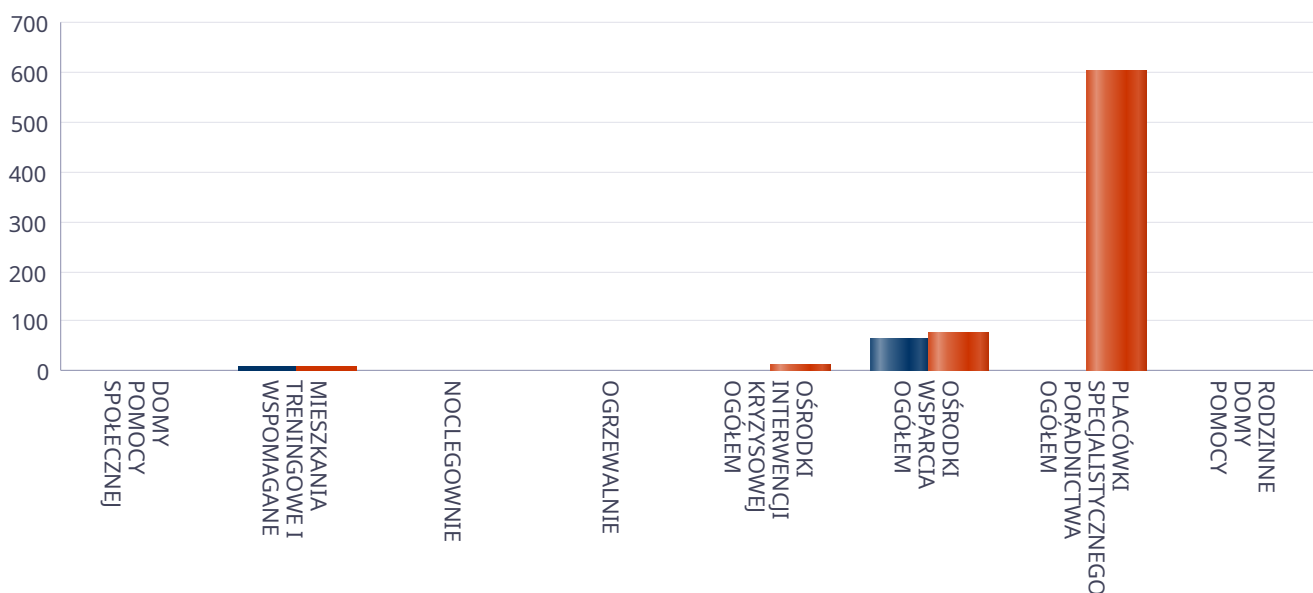
Liczba jednostek organizacyjnych pomocy i integracji społecznej



Liczba miejsc w jednostkach organizacyjnych pomocy i integracji społecznej o zasięgu lokalnym i o zasięgu ponadgminnym

| Jednostka | liczba miejsc | liczba osób korzystających |
|---|---------------|----------------------------|
| DOMY POMOCY SPOŁECZNEJ | 0 | 0 |
| MIESZKANIA TRENINGOWE I WSPOMAGANE | 10 | 11 |
| NOCLEGOWNIE | 0 | 0 |
| OGRZEWALNIE | 0 | 0 |
| OŚRODKI INTERWENCJI KRYZYSOWEJ OGÓŁEM | X | 15 |
| OŚRODKI WSPARCIA OGÓŁEM | 65 | 76 |
| PLACÓWKI SPECJALISTYCZNEGO PORADNICTWA OGÓŁEM | X | 601 |
| RODZINNE DOMY POMOCY | 0 | 0 |

Liczba miejsc w jednostkach organizacyjnych pomocy i integracji społecznej o zasięgu lokalnym i o zasięgu ponadgminnym

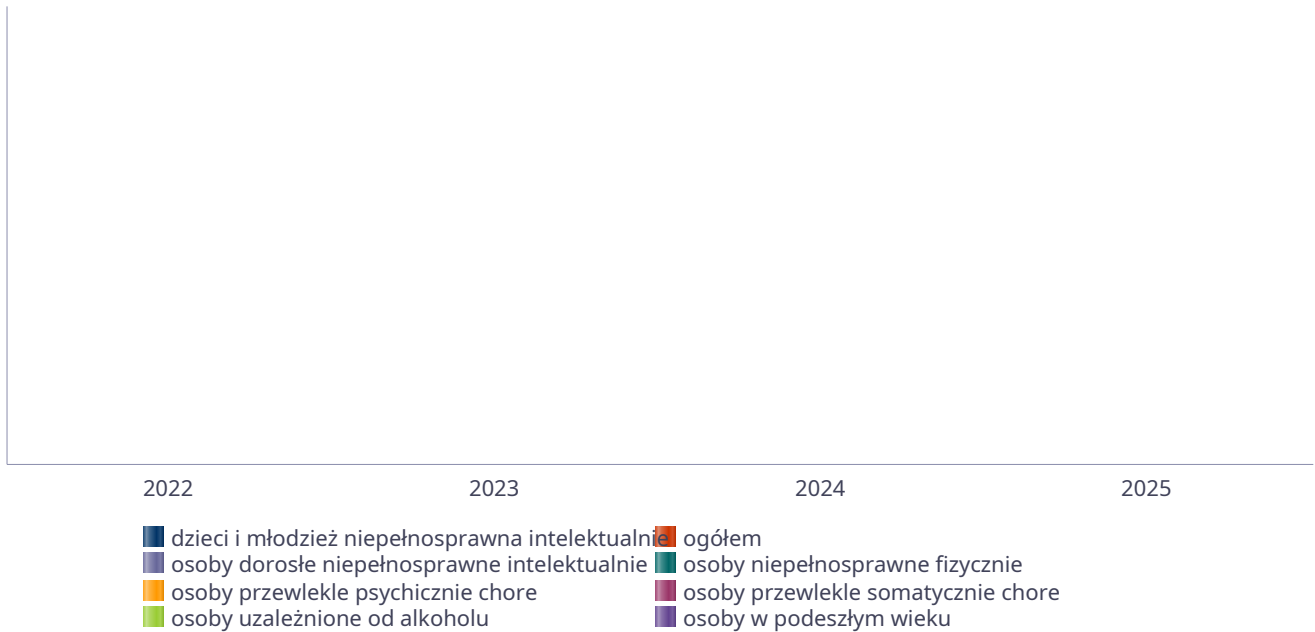


Nasylenie usługami w DPS

Wskaźnik obliczany jako stosunek liczby osób umieszczonych w DPS pomnożony przez 100 do sumy liczby osób umieszczonych w DPS i liczby oczekujących

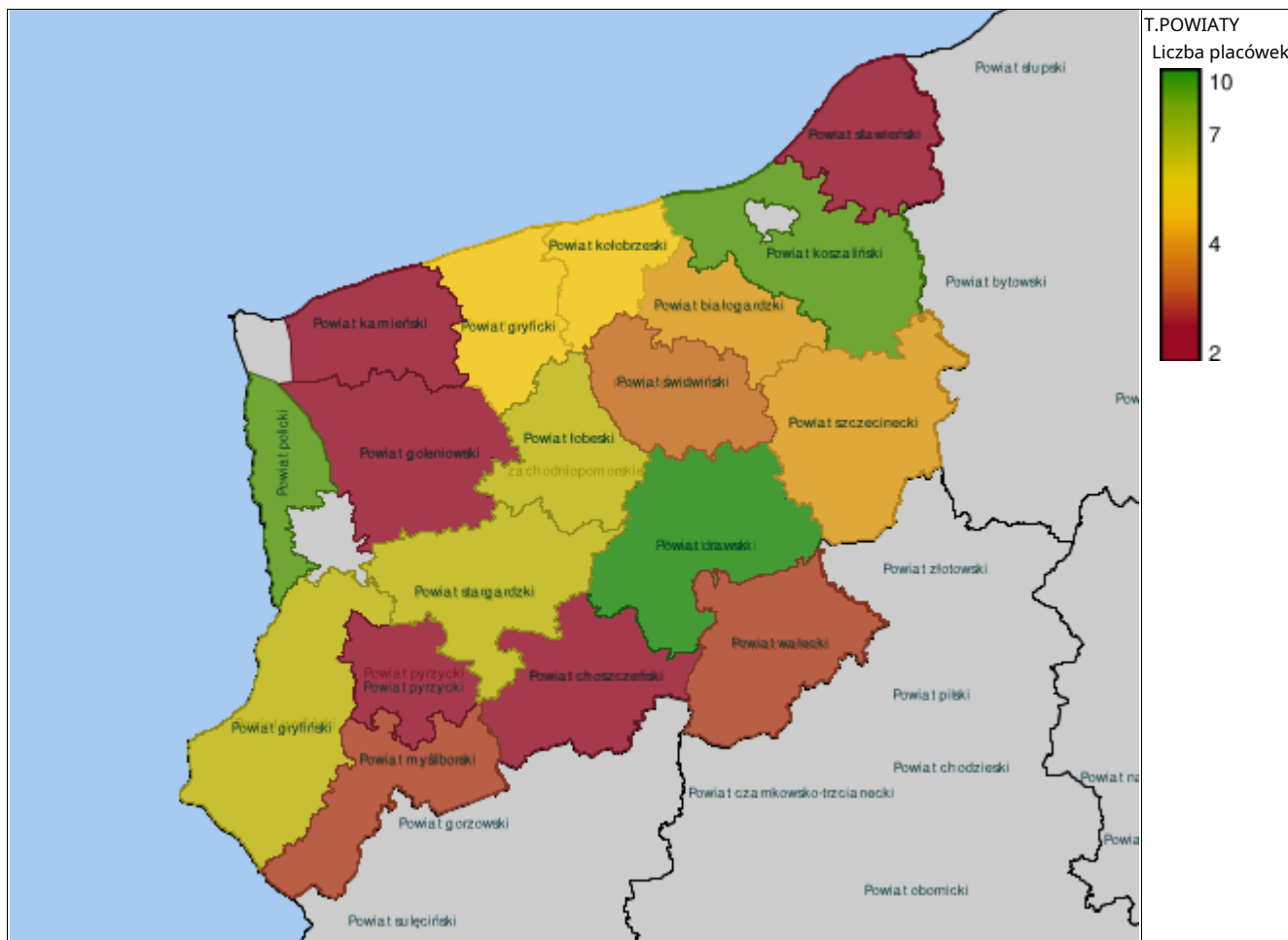
| Grupa osób | Wskaźnik nasycenia usługami w DPS-ach wyrażony w % | | | |
|--|--|------|------|------|
| | 2022 | 2023 | 2024 | 2025 |
| ogółem | | | | |
| osoby w podeszłym wieku | | | | |
| osoby przewlekle somatycznie chore | | | | |
| osoby przewlekle psychicznie chore | | | | |
| osoby dorosłe niepełnosprawne intelektualnie | | | | |
| dzieci i młodzież niepełnosprawna intelektualnie | | | | |
| osoby niepełnosprawne fizycznie | | | | |
| osoby uzależnione od alkoholu | | | | |

Nasylenie usługami w DPS-ach



Rozmieszczenie jednostek organizacyjnych pomocy i integracji społecznej o zasięgu ponadgminnym

| Powiat | Ogółem | DOMY POMOCY SPOŁ. | MIESZK. TRENIN. I WSPOM. | NOCLE - GOWNIE | OGRZE - WALNIE | OŚR. INTER - WENCJI KRYZYS. OG. | OŚRODKI WSPARCIA OGÓŁEM | PLAC. SPEC. PORAD. | POWIAT. CENTRA POM. RODZ. |
|---------------------|---------------|--------------------------|---------------------------------|-----------------------|-----------------------|--|--------------------------------|---------------------------|----------------------------------|
| Powiat białogardzki | 5 | 1 | 2 | 0 | 0 | 0 | 1 | 0 | 1 |
| Powiat choszczeński | 2 | 1 | 0 | 0 | 0 | 0 | 0 | 0 | 1 |
| Powiat drawski | 10 | 1 | 6 | 0 | 0 | 0 | 2 | 0 | 1 |
| Powiat goleniowski | 2 | 1 | 0 | 0 | 0 | 0 | 0 | 0 | 1 |
| Powiat gryficki | 6 | 2 | 2 | 0 | 0 | 0 | 1 | 0 | 1 |
| Powiat gryfiński | 7 | 4 | 1 | 0 | 0 | 1 | 0 | 0 | 1 |
| Powiat kamieński | 2 | 1 | 0 | 0 | 0 | 0 | 0 | 0 | 1 |
| Powiat koszaliński | 9 | 6 | 1 | 0 | 0 | 0 | 0 | 1 | 1 |
| Powiat kołobrzeski | 6 | 3 | 0 | 0 | 0 | 0 | 2 | 0 | 1 |
| Powiat myśliborski | 3 | 1 | 0 | 0 | 0 | 0 | 1 | 0 | 1 |
| Powiat policki | 9 | 0 | 3 | 0 | 0 | 1 | 3 | 1 | 1 |
| Powiat pyrzycki | 2 | 1 | 0 | 0 | 0 | 0 | 0 | 0 | 1 |
| Powiat stargardzki | 7 | 1 | 3 | 0 | 0 | 1 | 1 | 0 | 1 |
| Powiat szczecinecki | 5 | 1 | 3 | 0 | 0 | 0 | 0 | 0 | 1 |
| Powiat sławieński | 2 | 0 | 0 | 0 | 0 | 0 | 0 | 1 | 1 |
| Powiat wątecki | 3 | 1 | 1 | 0 | 0 | 0 | 0 | 0 | 1 |
| Powiat łobeski | 7 | 1 | 4 | 0 | 0 | 0 | 1 | 0 | 1 |
| Powiat świdwiński | 4 | 2 | 0 | 0 | 0 | 1 | 0 | 0 | 1 |



ZASOBY INSTYTUCJONALNE POMOCY I WSPARCIA

| WYSZCZEGÓLNIENIE | | Rok 2024 | Rok oceny 2025 | Prognoza 2026 |
|--|----|-----------|----------------|---------------|
| OŚRODKI WSPARCIA - OGÓŁEM | | | | |
| Liczba miejsc w placówkach ogółem | 1 | 65 | 65 | 65 |
| Liczba osób korzystających | 2 | 82 | 82 | 82 |
| Liczba osób oczekujących (wg stanu na 31 grudnia danego roku) | 3 | 2 | 0 | 0 |
| Liczba decyzji odmownych (wg stanu na 31 grudnia danego roku) | 4 | 0 | 0 | 0 |
| Kadra placówek - liczba osób zatrudnionych ogółem (wg stanu na 31 grudnia danego roku) | 5 | 12 | 12 | 12 |
| Roczny koszt prowadzenia i utrzymania placówek (w złotych) | 6 | 1 119 509 | | |
| W TYM (z wierszy 1-6, dotyczy wierszy 7-27): | | | | |
| ŚRODOWISKOWE DOMY SAMOPOMOCY | | | | |
| Liczba miejsc w placówkach ogółem | 7 | 0 | 0 | 0 |
| Liczba osób korzystających | 8 | 0 | 0 | 0 |
| Liczba osób umieszczonych | 9 | 0 | 0 | 0 |
| Liczba osób oczekujących (wg stanu na 31 grudnia danego roku) | 10 | 0 | 0 | 0 |
| Kadra placówek - liczba osób zatrudnionych ogółem (wg stanu na 31 grudnia danego roku) | 11 | 0 | 0 | 0 |
| Roczny koszt prowadzenia i utrzymania placówek (w złotych) | 12 | 0 | 0 | 0 |
| DZIENNE DOMY POMOCY | | | | |
| Liczba miejsc w placówkach ogółem | 13 | 30 | 30 | 30 |
| Liczba osób korzystających | 14 | 39 | 36 | 36 |
| Liczba osób oczekujących (wg stanu na 31 grudnia danego roku) | 15 | 0 | 0 | 0 |
| Kadra placówek - liczba osób zatrudnionych ogółem (wg stanu na 31 grudnia danego roku) | 16 | 6 | 6 | 6 |
| Roczny koszt prowadzenia i utrzymania placówek (w złotych) | 17 | 577 722 | 532 800 | 622 800 |
| KLUBY SAMOPOMOCY | | | | |
| Liczba miejsc w placówkach ogółem | 18 | 25 | 25 | 25 |
| Liczba osób korzystających | 19 | 25 | 27 | 27 |
| Liczba osób oczekujących (wg stanu na 31 grudnia danego roku) | 20 | 2 | 0 | 0 |
| Kadra placówek - liczba osób zatrudnionych ogółem (wg stanu na 31 grudnia danego roku) | 21 | 2 | 2 | 2 |
| Roczny koszt prowadzenia i utrzymania placówek (w złotych) | 22 | 252 359 | 347 560 | 347 560 |
| SCHRONISKA DLA OSÓB BEZDOMNYCH I SCHRONISKA DLA OSÓB BEZDOMNYCH Z USŁUGAMI OPIEKUŃCZYMI | | | | |
| Liczba miejsc w placówkach ogółem | 23 | 0 | 0 | 0 |
| Liczba osób korzystających | 24 | 0 | 0 | 0 |
| Liczba osób skierowanych w wyniku eksmisji | 25 | 0 | 0 | 0 |
| Kadra placówek - liczba osób zatrudnionych ogółem (wg stanu na 31 grudnia danego roku) | 26 | 0 | 0 | 0 |
| Roczny koszt prowadzenia i utrzymania placówek (w złotych) | 27 | 0 | 0 | 0 |
| OGRZEWALNIE | | | | |

| WYSZCZEGÓLNIENIE | | Rok 2024 | Rok oceny 2025 | Prognoza 2026 |
|--|----|----------|----------------|---------------|
| Liczba miejsc w placówkach ogółem | 28 | 0 | 0 | 0 |
| Liczba osób korzystających | 29 | 0 | 0 | 0 |
| Kadra placówek - liczba osób zatrudnionych ogółem (wg stanu na 31 grudnia danego roku) | 30 | 0 | 0 | 0 |
| Roczny koszt prowadzenia i utrzymania placówek (w złotych) | 31 | 0 | 0 | 0 |
| NOCLEGOWNIE | | | | |
| Liczba miejsc w placówkach ogółem | 32 | 0 | 0 | 0 |
| Liczba osób korzystających | 33 | 0 | 0 | 0 |
| Liczba osób skierowanych w wyniku eksmisji | 34 | 0 | 0 | 0 |
| Kadra placówek - liczba osób zatrudnionych ogółem (wg stanu na 31 grudnia danego roku) | 35 | 0 | 0 | 0 |
| Roczny koszt prowadzenia i utrzymania placówek (w złotych) | 36 | 0 | 0 | 0 |

ZASOBY INSTYTUCJONALNE POMOCY i WSPARCIA (c.d.)

| WYSZCZEGÓLNIENIE | | Rok 2024 | Rok oceny 2025 | Prognoza 2026 |
|--|----|----------|----------------|---------------|
| DOMY POMOCY SPOŁECZNEJ | | | | |
| Liczba miejsc w placówkach ogółem | 1 | 0 | 0 | 0 |
| Liczba miejsc usługi wsparcia krótkoterminowego | 2 | 0 | 0 | 0 |
| Liczba osób korzystających | 3 | 0 | 0 | 0 |
| Liczba osób korzystających z usługi wsparcia krótkoterminowego | 4 | 0 | 0 | 0 |
| Liczba osób umieszczonych | 5 | 0 | 0 | 0 |
| Liczba osób oczekujących (wg stanu na 31 grudnia danego roku) | 6 | 0 | 0 | 0 |
| Liczba decyzji odmownych (wg stanu na 31 grudnia danego roku) | 7 | 0 | 0 | 0 |
| Kadra placówek - liczba osób zatrudnionych ogółem (wg stanu na 31 grudnia danego roku) | 8 | 0 | 0 | 0 |
| Roczny koszt prowadzenia i utrzymania placówek (w złotych) | 9 | 0 | 0 | 0 |
| MIESZKANIA TRENINGOWE I WSPOMAGANE OGÓŁEM | | | | |
| Liczba miejsc w placówkach ogółem | 10 | 14 | 10 | 10 |
| Liczba osób korzystających | 11 | 17 | 11 | 11 |
| Liczba osób umieszczonych | 12 | 17 | 11 | 11 |
| Liczba osób oczekujących (wg stanu na 31 grudnia danego roku) | 13 | 0 | 0 | 0 |
| Kadra placówek - liczba osób zatrudnionych ogółem (wg stanu na 31 grudnia danego roku) | 14 | 4 | 4 | 4 |
| Roczny koszt prowadzenia i utrzymania placówek (w złotych) | 15 | 86 880 | | |
| OŚRODKI INTERWENCJI KRYZYSOWEJ OGÓŁEM (powiatowe) | | | | |
| Liczba miejsc w placówkach ogółem | 16 | 12 | 12 | 12 |
| Liczba osób korzystających | 17 | 13 | 15 | 15 |
| PLACÓWKI SPECJALISTYCZNEGO PORADNICTWA (powiatowe) | | | | |
| Liczba osób korzystających | 18 | 521 | 601 | 601 |

| WYSZCZEGÓLNIENIE | | Rok 2024 | Rok oceny 2025 | Prognoza 2026 |
|--|----|-----------|----------------|---------------|
| Kadra placówek - liczba osób zatrudnionych ogółem (wg stanu na 31 grudnia danego roku) | 19 | 8 | 8 | 8 |
| Roczny koszt prowadzenia i utrzymania placówek (w złotych) | 20 | 904 242 | 1 027 718 | 1 223 783 |
| PLACÓWKI WSPARCIA DZIENNEGO | | | | |
| Liczba miejsc w placówkach ogółem | 21 | 0 | 125 | 125 |
| Liczba osób korzystających | 22 | 0 | 89 | 89 |
| Kadra placówek - liczba osób zatrudnionych ogółem (wg stanu na 31 grudnia danego roku) | 23 | 0 | 0 | 0 |
| Roczny koszt prowadzenia i utrzymania placówek (w złotych) | 24 | 0 | 473 784 | 473 784 |
| PLACÓWKI OPIEKUNICZO-WYCHOWAWCZE OGÓŁEM | | | | |
| Liczba miejsc w placówkach ogółem | 25 | 28 | 28 | 28 |
| Liczba osób korzystających | 26 | 30 | 29 | 29 |
| Kadra placówek - liczba osób zatrudnionych ogółem (wg stanu na 31 grudnia danego roku) | 27 | 11 | 11 | 11 |
| Roczny koszt prowadzenia i utrzymania placówek (w złotych) | 28 | 2 191 381 | 2 652 033 | 2 652 033 |
| W tym: PLACÓWKI TYPU RODZINNEGO | | | | |
| Liczba miejsc w placówkach ogółem | 29 | 0 | 0 | 0 |
| Liczba osób korzystających | 30 | 0 | 0 | 0 |
| Kadra placówek - liczba osób zatrudnionych ogółem (wg stanu na 31 grudnia danego roku) | 31 | 0 | 0 | 0 |
| Roczny koszt prowadzenia i utrzymania placówek (w złotych) | 32 | 0 | 0 | 0 |
| CENTRUM INTEGRACJI SPOŁECZNEJ | | | | |
| Liczba uczestników zajęć | 33 | 0 | 0 | 0 |
| KLUB INTEGRACJI SPOŁECZNEJ | | | | |
| Liczba uczestników zajęć | 34 | X | X | X |
| WARSZTAT TERAPII ZAJĘCIOWEJ | | | | |
| Liczba uczestników zajęć | 35 | 45 | 50 | 50 |
| Kadra placówek - liczba osób zatrudnionych ogółem (wg stanu na 31 grudnia danego roku) | 36 | 17 | | |
| Roczny koszt prowadzenia i utrzymania placówek (w złotych) | 37 | 1 684 800 | | |
| ZAKŁAD AKTYWNOŚCI ZAWODOWEJ | | | | |
| Liczba uczestników zajęć | 38 | 0 | 0 | 0 |

INNE INSTYTUCJE POMOCY I WSPARCIA

| Rodzaj instytucji | Wyszczególnienie | | Rok 2024 | Rok oceny 2025 | Prognoza 2026 |
|---|---|---|----------|----------------|---------------|
| Spółdzielnie socjalne dla których JST jest założycielem lub członkiem | Liczba spółdzielni socjalnych | 1 | 0 | 0 | 0 |
| | Liczba osób zatrudnionych w spółdzielniach socjalnych (ogółem wg stanu na 31 grudnia danego roku) | 2 | 0 | 0 | 0 |
| | W tym, z wiersza powyżej, liczba osób, o których mowa w art. 4 ust. 1 ustawy o spółdzielniach socjalnych, zatrudnionych w spółdzielniach socjalnych | 3 | 0 | 0 | 0 |

| Rodzaj instytucji | Wyszczególnienie | | Rok 2024 | Rok oceny 2025 | Prognoza 2026 |
|---|--------------------------------------|--|----------|----------------|---------------|
| | (wg stanu na 31 grudnia danego roku) | | | | |
| Liczba organizacji pozarządowych w obszarze włączenia społecznego działających na terenie JST | 4 | | 0 | 0 | 0 |

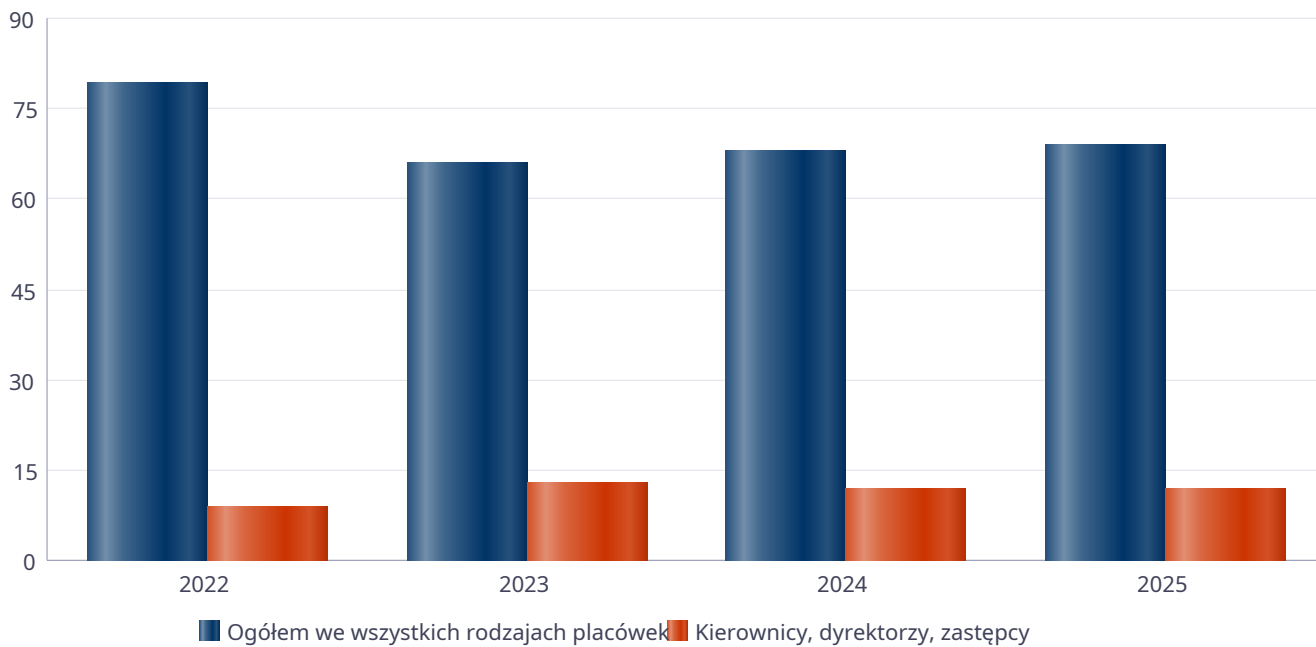
6. Kadra jednostki organizacyjnej pomocy społecznej

W roku oceny, kadra powiatowego centrum pomocy rodzinie liczyła 52 osoby w tym: kadra kierownicza 8 osób, pracownicy socjalni 3 osoby, pozostali pracownicy 41 osób. Spośród zatrudnionych w powiatowym centrum pomocy rodzinie pracowników 37 posiada wykształcenie wyższe, 15 wykształcenie średnie. Specjalizację I i II stopnia w zawodzie pracownika socjalnego posiada 0 pracowników socjalnych. Wśród pracowników 9 osób posiada specjalizację z organizacji pomocy społecznej. Poniżej prezentujemy w formie graficznej szczegółowe dane dotyczące liczby pracowników jednostki w tym: kadry kierowniczej, pracowników socjalnych, wskaźnika specjalizacji pracowników socjalnych, wskaźnika spełnienia zapisów ustawowych dotyczących zatrudnienia pracowników socjalnych.

Kadra jednostek organizacyjnych pomocy społecznej - osoby zatrudnione

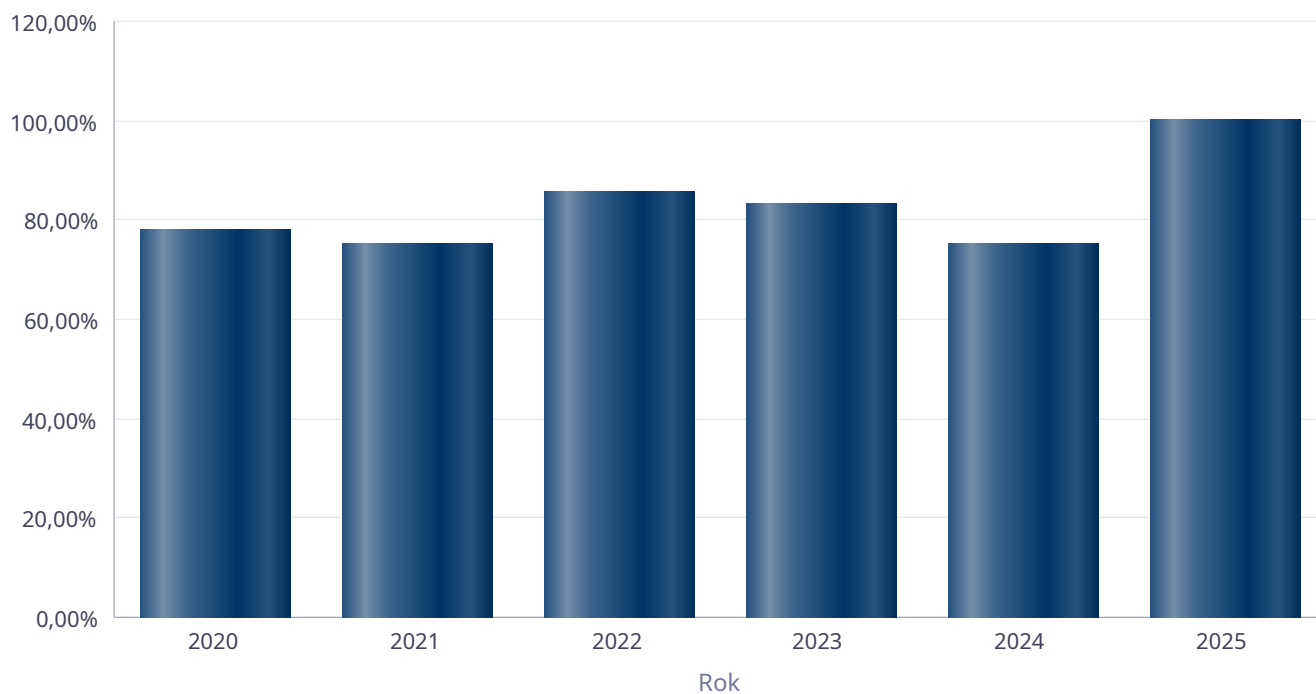
| Zatrudnieni | Liczba osób | | | |
|---|-------------|------|------|------|
| | 2022 | 2023 | 2024 | 2025 |
| Ogółem we wszystkich rodzajach placówek | 79 | 66 | 68 | 69 |
| Kierownicy, dyrektorzy, zastępcy | 9 | 13 | 12 | 12 |

Kadra jednostek organizacyjnych pomocy społecznej - osoby zatrudnione



Kadra jednostek organizacyjnych pomocy społecznej

| Rok | Wskaźnik |
|------|----------|
| 2020 | 77,78% |
| 2021 | 75,00% |
| 2022 | 85,71% |
| 2023 | 83,33% |
| 2024 | 75,00% |
| 2025 | 100,00% |



6.1. Zatrudnienie pomocnicze w jednostce organizacyjnej pomocy społecznej






Zatrudnienie pomocnicze w jednostce organizacyjnej pomocy społecznej w roku oceny kształtowało się na następującym poziomie: liczba wolontariuszy wyniosła 0 osób, w ramach zatrudnienia subsydiowanego (roboty publiczne, prace interwencyjne i inne) pracowało 6 osób, staże odbywało 0 osób. Poniżej prezentujemy w formie graficznej szczegółowe dane dotyczące wskaźnika zatrudnienia subsydiowanego w jednostce.

6.2. Zespoły pracy socjalnej i integracji społecznej w jednostce pomocy społecznej

7. Środki finansowe na wydatki w pomocy społecznej i innych obszarach polityki społecznej w budżecie jednostki samorządu terytorialnego

W powiecie środki finansowe wydatkowane na zadania z zakresu polityki społecznej wyniosły w rokuzł. Poziom wydatków w stosunku do roku poprzedniego wzrósł/zmalał o zł. (co stanowi%). W dziale 855 – Rodzina wydatkowanozł. co stanowi % ogólnych wydatków w zakresie polityki społecznej. W dziale 852 - Pomoc społeczna wydatkowanozł. co stanowi % ogólnych wydatków w zakresie polityki społecznej. W dziale 851 - Ochrona zdrowia..... wydatkowanozł. co stanowi % ogólnych wydatków w zakresie polityki społecznej. W dziale 854 - Edukacja i opieka wychowawcza..... wydatkowanozł. co stanowi % ogólnych wydatków w zakresie polityki społecznej. Najwięcej środków wydano na następujące pozycje budżetowe(trzy największe pozycje).

WYDATKI W OBSZARACH POLITYKI SPOŁECZNEJ W JEDNOSTKACH SAMORZĄDU TERYTORIALNEGO

-  851 - OCHRONA ZDROWIA
-  852 - POMOC SPOŁECZNA
-  853 - POZOSTAŁE ZADANIA W ZAKRESIE POLITYKI SPOŁECZNEJ
-  854 - EDUKACYJNA OPIEKA WYCHOWAWCZA
-  855 - RODZINA

WYDATKI W OBSZARACH POLITYKI SPOŁECZNEJ W OPS / PCPR

| | |
|---|--|
| ■ | 851 - OCHRONA ZDROWIA |
| ■ | 852 - POMOC SPOŁECZNA |
| ■ | 853 - POZOSTAŁE ZADANIA W ZAKRESIE POLITYKI SPOŁECZNEJ |
| ■ | 854 - EDUKACYJNA OPIEKA WYCHOWAWCZA |
| ■ | 855 - RODZINA |

**ŚRODKI FINANSOWE NA WYDATKI W POMOCY SPOŁECZNEJ I INNYCH OBSZARACH POLITYKI SPOŁECZNEJ W BUDŻECIE JEDNOSTKI SAMORZĄDU TERYTORIALNEGO
ZADANIA WŁASNE I ZADANIA ZLECONE - w złotych**

| WYSZCZEGÓLNIENIE | | Rok 2024 | Rok oceny 2025 | Prognoza 2026 |
|---|----|------------|----------------|---------------|
| OGÓŁEM | | | | |
| OGÓŁEM (działy) | 1 | 15 773 852 | 0 | 0 |
| W tym: w budżecie OPS/PCPR | 2 | 12 744 781 | 0 | 0 |
| 851 - OCHRONA ZDROWIA | | | | |
| 85153 - Przeciwdziałanie narkomanii | 3 | 0 | | |
| w tym: w budżecie OPS / PCPR | 4 | 0 | | |
| 85154 - Przeciwdziałanie alkoholizmowi | 5 | 0 | | |
| w tym: w budżecie OPS / PCPR | 6 | 0 | | |
| 852 - POMOC SPOŁECZNA | | | | |
| 85202 - Domy pomocy społecznej | 7 | 0 | | |
| w tym: w budżecie OPS / PCPR | 8 | 0 | | |
| 85203 - Ośrodki wsparcia | 9 | 663 243 | | |
| w tym: w budżecie OPS / PCPR | 10 | 310 962 | | |
| 85205 - Zadania w zakresie przeciwdziałania przemocy domowej | 11 | 13 900 | | |
| w tym: w budżecie OPS / PCPR | 12 | 13 900 | | |
| 85213 - Składki na ubezpieczenie zdrowotne opłacane za osoby pobierające niektóre świadczenia z pomocy społecznej oraz za osoby uczestniczące w zajęciach w centrum integracji społecznej | 13 | 360 | | |
| w tym: w budżecie OPS / PCPR | 14 | 360 | | |

| WYSZCZEGÓLNIENIE | | Rok 2024 | Rok oceny 2025 | Prognoza 2026 |
|--|----|-----------|----------------|---------------|
| 85214 - Zasiłki okresowe, celowe i pomoc w naturze oraz składki na ubezpieczenia emerytalne i rentowe | 15 | 0 | | |
| w tym: w budżecie OPS | 16 | 0 | | |
| 85215 - Dodatki mieszkaniowe | 17 | 0 | | |
| w tym: w budżecie OPS | 18 | 0 | | |
| 85216 - Zasiłki stałe | 19 | 0 | | |
| w tym: w budżecie OPS | 20 | 0 | | |
| 85218 - Powiatowe Centra Pomocy Rodzinie | 21 | 1 790 004 | | |
| w tym: w budżecie PCPR | 22 | 1 790 004 | | |
| 85219 - Ośrodki Pomocy Społecznej | 23 | X | X | X |
| w tym: w budżecie OPS | 24 | X | X | X |
| 85220 - Jednostki specjalistycznego poradnictwa, mieszkania treningowe i wspomagane oraz ośrodki interwencji kryzysowej | 25 | 991 122 | | |
| w tym: w budżecie OPS / PCPR | 26 | 991 122 | | |
| 85228 - Usługi opiekuńcze i specjalistyczne usługi opiekuńcze | 27 | 0 | | |
| w tym: w budżecie OPS / PCPR | 28 | 0 | | |
| 85230 - Pomoc w zakresie dożywiania | 29 | 0 | | |
| w tym: w budżecie OPS | 30 | 0 | | |
| 85231 - Pomoc dla cudzoziemców | 31 | 17 547 | | |
| w tym: w budżecie OPS / PCPR | 32 | 10 267 | | |
| W tym (z wiersza 31): Wydatki na pomoc dla cudzoziemców w celu integracji ze środowiskiem (cudzoziemcy, którzy uzyskali status uchodźcy lub ochronę uzupełniającą) | 33 | 10 267 | | |
| w tym: w budżecie OPS / PCPR | 34 | 10 267 | | |
| 85232 - Centra Integracji Społecznej | 35 | 0 | | |
| w tym: w budżecie OPS / PCPR | 36 | 0 | | |
| 85278 - Usuwanie skutków klęsk żywiołowych | 37 | 0 | | |
| w tym: w budżecie OPS / PCPR | 38 | 0 | | |
| 85295 - Pozostała działalność | 39 | 883 647 | | |
| w tym: w budżecie OPS / PCPR | 40 | 350 847 | | |
| 853 - POZOSTAŁE ZADANIA W ZAKRESIE POLITYKI SPOŁECZNEJ | | | | |
| 85311 - Rehabilitacja zawodowa i społeczna osób niepełnosprawnych | 41 | 1 463 619 | | |
| w tym: w budżecie OPS / PCPR | 42 | 965 831 | | |
| 85321 - Zespoły do spraw orzekania o niepełnosprawności | 43 | 571 227 | | |
| w tym: w budżecie dyspozycji OPS / PCPR | 44 | 0 | | |
| 85324 - Państwowy Fundusz Rehabilitacji Osób Niepełnosprawnych | 45 | 0 | | |
| w tym: w budżecie OPS / PCPR | 46 | 0 | | |
| 85395 - Pozostała działalność w zakresie polityki społecznej | 47 | 1 220 962 | | |
| w tym: w budżecie OPS / PCPR | 48 | 201 927 | | |
| 854 - EDUKACYJNA OPIEKA WYCHOWAWCZA | | | | |
| 85415 - Pomoc materialna dla uczniów o charakterze socjalnym | 49 | 48 660 | | |

| WYSZCZEGÓLNIENIE | | Rok 2024 | Rok oceny 2025 | Prognoza 2026 |
|---|----|-----------|----------------|---------------|
| w tym: w budżecie OPS / PCPR | 50 | 0 | | |
| 85416 - Pomoc materialna dla uczniów o charakterze motywacyjnym | 51 | 0 | | |
| w tym: w budżecie OPS / PCPR | 52 | 0 | | |
| 855 - RODZINA | | | | |
| 85501 - Świadczenie wychowawcze | 53 | 0 | | |
| w tym: w budżecie OPS / PCPR | 54 | 0 | | |
| 85502 - Świadczenia rodzinne, świadczenie z funduszu alimentacyjnego oraz składki na ubezpieczenia emerytalne i rentowe z ubezpieczenia społecznego | 55 | 0 | | |
| w tym: w budżecie OPS / PCPR | 56 | 0 | | |
| 85504 - Wspieranie rodziny | 57 | 0 | | |
| w tym: w budżecie OPS / PCPR | 58 | 0 | | |
| 85516 - Tworzenie i funkcjonowanie żłobków | 59 | 0 | | |
| w tym: w budżecie OPS / PCPR | 60 | 0 | | |
| 85516 - Tworzenie i funkcjonowanie klubów dziecięcych | 61 | 0 | | |
| w tym: w budżecie OPS / PCPR | 62 | 0 | | |
| 85516 - Dzienni opiekunowie | 63 | 0 | | |
| w tym: w budżecie OPS / PCPR | 64 | 0 | | |
| 85508 - Rodziny zastępcze | 65 | 5 379 720 | | |
| w tym: w budżecie OPS / PCPR | 66 | 5 379 720 | | |
| 85510 - Działalność placówek opiekuńczo-wychowawczych | 67 | 2 729 841 | | |
| w tym: w budżecie OPS / PCPR | 68 | 2 729 841 | | |
| 85513 - Składki na ubezpieczenie zdrowotne opłacane za osoby pobierające niektóre świadczenia rodzinne, zgodnie z przepisami ustawy o świadczeniach rodzinnych oraz za osoby pobierające zasiłki dla opiekunów, zgodnie z przepisami ustawy z dnia 4 kwietnia 2014 r. o ustaleniu i wypłacie zasiłków dla opiekunów | 69 | 0 | | |
| w tym: w budżecie OPS / PCPR | 70 | 0 | | |
| 85514 - Składki na ubezpieczenie zdrowotne opłacane za osoby przebywające na urloпах wychowawczych, za osoby zatrudnione jako nianie oraz za osoby sprawujące osobistą opiekę nad dzieckiem | 71 | 0 | | |
| w tym: w budżecie OPS / PCPR | 72 | 0 | | |
| 85578 Usuwanie skutków klęsk żywiołowych | 73 | 0 | | |
| w tym: w budżecie OPS / PCPR | 74 | 0 | | |

8. Aktywność projektowo-konkursowa jednostki organizacyjnej pomocy społecznej

Aktywność projektowo-konkursowa jednostki organizacyjnej pomocy społecznej polega na realizacji projektów finansowanych z Europejskiego Funduszu Społecznego, udziału w konkursach ogłaszanych przez Ministerstwo Rodziny i Polityki Społecznej oraz na realizacji programów osłonowych. W roku oceny powiat uczestniczyła: w projektach z EFS, na łączną kwotęzł., które objęłyosób, wkonkursach ogłaszanych przez MRPIPS na łączną kwotęzł., które objęłyosób oraz w realizacjiprogramów osłonowych na łączną kwotęzł., które objęłyosób.

9. Współpraca z organizacjami pozarządowymi - zadania zlecone w obszarze pomocy i wsparcia

W powieciezlecono..... organizacjom pozarządowym w trybie działalności pożytku publicznego umów/zleceń na kwotęzł.. W trybie zamówień publicznych zleconoorganizacjom pozarządowym, którym przekazano dotacje w kwociezł.. Usługi opiekuńcze zlecono organizacjom

pozarządowym na kwotęzł., specjalistyczne usługi opiekuńczeorganizacjom pozarządowym na kwotęzł., prowadzenie placówek pomocy społecznejorganizacjom pozarządowym na kwotęzł.

10. Wnioski końcowe

Ocena zasobów pomocy społecznej dla powiatu polickiego za 2025 rok została przygotowana na podstawie danych zebranych przez Powiatowe Centrum Pomocy Rodzinie za pośrednictwem systemu Centralnej Aplikacji Statystycznej MRPiPS. Dane z Oceny umożliwiają analizowanie i monitorowanie występowania problemów społecznych oraz planowanie działań aktywizujących jednostki samorządu terytorialnego w obszarze usług społecznych. Zawarte w niej informacje są materiałem poglądowym mającym ułatwić władzom powiatu podejmowanie decyzji związanych z planowaniem budżetu w zakresie polityki społecznej w kolejnym roku i stały się podstawą do sformułowania poniższych wniosków i rekomendacji: